

KPMG Audit SRL  
DN1, Bucharest - Ploiești Road no. 89A  
Sector 1, Bucharest  
013685, P.O.Box 18 - 191  
Tel: +40 372 377 800  
Fax: +40 372 377 700  
[www.kpmg.ro](http://www.kpmg.ro)

## Raportul auditorului independent

### Catre investitorii Fondului deschis de investitii BT Fix administrat de BT Asset Management SAI S.A. ("Administratorul")

Numar de inregistrare al Fondului in Registrul A.S.F.: CSC06FDIR/120100

### Raport cu privire la auditul situatiilor financiare

#### Opinie

1. Am auditat situatiile financiare ale Fondului de deschis de investitii BT Fix ("Fondul") care cuprind situatia pozitiei financiare la data de 31 decembrie 2021, situatia profitului sau pierderii si a altor elemente ale rezultatului global, situatia modificarilor capitalurilor proprii si situatia fluxurilor de trezorerie pentru exercitiul financiar incheiat la aceasta data, si note, cuprinzand politicile contabile semnificative si alte note explicative.
2. Situatiile financiare la data de si pentru exercitiul financiar incheiat la 31 decembrie 2021 se identifica astfel:
  - Total capitaluri proprii: 766.535.212 lei
  - Profitul net al exercitiului financiar: 9.437.569 lei

Situatiile financiare au fost semnate cu o semnatura electronica calificata de catre Luminita Delia Runcan in calitate de Presedinte al Consiliului de Administratie al Administratorului Fondului si de catre Adrian Radu Vuscan in calitate de Director Economic al Administratorului Fondului in data de 21 aprilie 2022.

3. In opinia noastra, situatiile financiare anexate ofera o imagine fidela a pozitiei financiare a Fondului la data de 31 decembrie 2021, precum si a performantei sale financiare si a fluxurilor sale de trezorerie pentru exercitiul financiar incheiat la aceasta data, in conformitate cu Norma Autoritatii de Supraveghere Financiara nr. 39/2015 pentru aprobarea Reglementarilor contabile conforme cu Standardele Internationale de Raportare Financiara, aplicabile entitatilor autorizate, reglementate si supravegheate de Autoritatea de Supraveghere Financiara din Sectorul Instrumentelor si Investitiilor Financiare ("Norma ASF nr. 39/2015").



## Baza opiniei

4. Am desfasurat auditul nostru in conformitate cu Standardele Internationale de Audit („ISA”), Regulamentul UE nr. 537 al Parlamentului si al Consiliului European („Regulamentul”) si Legea nr.162/2017 („Legea”). Responsabilitatile noastre in baza acestor standarde si reglementari sunt descrise detaliat in sectiunea *Responsabilitatile auditorului intr-un audit al situatiilor financiare* din raportul nostru. Suntem independenti fata de Fond , conform *Codului Etic International pentru Profesionistii Contabili (inclusiv Standardele Internationale privind Independenta) emis de Consiliul pentru Standarde Internationale de Etica pentru Contabili („codul IESBA”)* si conform cerintelor de etica profesionala relevante pentru auditul situatiilor financiare din Romania, inclusiv Regulamentul si Legea, si ne-am indeplinit celelalte responsabilitati de etica profesionala, conform acestor cerinte si conform codului IESBA. Credem ca probele de audit pe care le-am obtinut sunt suficiente si adecvate pentru a furniza baza opiniei noastre.

## Aspecte cheie de audit

5. Aspectele cheie de audit sunt acele aspecte care, in baza rationamentului nostru profesional, au avut cea mai mare importanta in efectuarea auditului situatiilor financiare din perioada curenta. Aceste aspecte au fost abordate in contextul auditului situatiilor financiare in ansamblul lor si in formarea opiniei noastre asupra acestor situatii financiare si nu furnizam o opinie separata cu privire la aceste aspecte cheie de audit.

## Evaluarea activelor financiare recunoscute la valoarea justa prin contul de profit sau pierdere

La 31 decembrie 2021, situatiile financiare includ active financiare recunoscute la valoarea justa prin contul de profit sau pierdere in suma de 133.510.307 lei (31 decembrie 2020: 56.778.089 lei).

Pierdere neta privind activele financiare recunoscute la valoarea justa prin contul de profit sau pierdere, recunoscuta in 2021, este in suma de 621.246 lei (2020: castig net in suma de 2.181.103 lei).

A se vedea urmatoarele note din situatiile financiare:

- 2. Sumarul politicilor contabile semnificative, punctul 2.6. Active si datorii financiare;
- 4. Active financiare detinute in vederea tranzactionarii si evaluate la valoarea justa prin profit sau pierdere;
- 8. Castig / (pierdere) net(a) privind activele financiare detinute in vederea tranzactionarii si evaluate la valoarea justa prin profit sau pierdere;
- 11. Managementul riscului financiar, punctul 11.10. Evaluarea la valoarea justa a instrumentelor financiare.

### Aspect cheie de audit

Fondul detine investitii in obligatiuni admise sau tranzactionate pe o piata reglementata sau pe un sistem alternativ de tranzactionare din Romania, respectiv din alte state membre ale Uniunii Europene, clasificate in categoria activelor financiare recunoscute la valoarea justa prin contul de profit sau pierdere.

Valorile juste ale activelor financiare sunt determinate pe baza preturilor cotate preluate de pe pietele active, acolo unde sunt disponibile sau, pentru activele admise, dar care nu sunt tranzactionate pe o piata activa, pe baza altor modele de evaluare, care includ abordarea comparatiei de piata.

### Modul de abordare in cadrul misiunii de audit

Procedurile noastre de audit, efectuate, acolo unde a fost cazul, cu implicarea specialistilor nostri in evaluarea instrumentelor financiare, au inclus, printre altele:

- Evaluarea gradului de adecvare a metodelor si modelelor folosite pentru determinarea valorilor juste in raport cu cerintele standardelor de raportare relevante si cu practicile din piata;
- Obtinerea scrisorilor de confirmare de la custode cu privire la detinerile de instrumente financiare ale Fondului;
- Analiza critica a evaluarii Administratorului cu privire la pietele active, analizand daca tranzactiile dintr-o anumita piata se desfasoara

Pentru activele care nu sunt tranzactionate pe o piata activa, sunt necesare din partea Conducerii Administratorului Fondului rationamente semnificative si ipoteze complexe pentru a determina valorile juste.

Avand in vedere factorii de mai sus si, considerand, de asemenea, magnitudinea sumelor implicate, evaluarea activelor financiare recunoscute la valoarea justa prin contul de profit sau pierdere a necesitat atentia noastra sporita in cadrul auditului si, ca atare, am considerat ca reprezinta un aspect cheie de audit.

cu o frecventa si un volum suficiente pentru ca informatiile de stabilire a preturilor sa fie furnizate in mod continuu;

- Pentru obligatiunile tranzactionate pe o piata activa, compararea preturilor cotate folosite de Administrator in determinarea valorii juste cu cotationile disponibile public in piata, oferite de furnizori independenti de servicii de stabilire a preturilor;
- Pentru obligatiunile care nu sunt tranzactionate pe o piata activa, evaluarea critica a valorilor juste ale acestor active, asa cum au fost determinate de Administrator, prin referire la date de piata disponibile public (precum rata fara risc, curbe de randament specifice anumitor industrii) si la date disponibile public pentru instrumente cu caracteristici similare, pe care le-am obtinut de la furnizori independenti de servicii de stabilire a preturilor, pe care le-am utilizat in dezvoltarea unor evaluari independente ale valorilor juste;
- Evaluarea completitudinii si acuratetei prezentarilor de informatii din situatiile financiare cu privire la evaluarea activelor financiare recunoscute la valoarea justa prin contul de profit sau pierdere, in raport cu cerintele standardelor de raportare financiara relevante.

## Alte informatii – Raportul Anual (“Raportul Administratorului”)

6. Conducerea BT Asset Management SAI S.A. este responsabila pentru intocmirea si prezentarea altor informatii. Acele alte informatii cuprind Raportul Administratorului, dar nu cuprind situatiile financiare si raportul auditorului cu privire la acestea.

Opinia noastra cu privire la situatiile financiare nu acopera acele alte informatii si, cu exceptia cazului in care se mentioneaza explicit in raportul nostru, nu exprimam niciun fel de concluzie de asigurare cu privire la acestea.

In legatura cu auditul situatiilor financiare, responsabilitatea noastra este sa citim acele alte informatii si, in acest demers, sa apreciem daca acele alte informatii sunt semnificativ neconcordante cu situatiile financiare sau cu cunostintele pe care noi le-am obtinut in cursul auditului, sau daca ele par a fi denaturate semnificativ.

In ceea ce priveste Raportul Administratorului, am citit si raportam daca Raportul Administratorului este intocmit, in toate aspectele semnificative, in conformitate cu Norma ASF nr. 39/2015, articolele 8(1)-8(3), 9-13 din Reglementarile contabile conforme cu Standardele Internationale de Raportare Financiara aplicabile entitatilor autorizate, reglementate si supravegheate de Autoritatea de Supraveghere Financiara din Sectorul Instrumentelor si Investitiilor Financiare.

In baza exclusiv a activitatilor care trebuie desfasurate in cursul auditului situatiilor financiare, in opinia noastra:

- a) Informatiile prezentate in Raportul Administratorului pentru exercitiul financiar pentru care au fost intocmite situatiile financiare sunt in concordanta, in toate aspectele semnificative, cu situatiile financiare;

- b) Raportul Administratorului a fost intocmit, in toate aspectele semnificative, in conformitate cu Norma ASF nr. 39/2015, articolele 8(1)-8(3), 9-13 din Reglementarile contabile conforme cu Standardele Internationale de Raportare Financiara aplicabile entitatilor autorizate, reglementate si supravegheate de Autoritatea de Supraveghere Financiara din Sectorul Instrumentelor si Investitiilor Financiare.

In plus, in baza cunostintelor si intelegerii noastre cu privire la Fond si la mediul acestuia, obtinute in cursul auditului, ni se cere sa raportam daca am identificat denaturari semnificative in Raportul Administratorului. Nu avem nimic de raportat cu privire la acest aspect.

#### **Responsabilitatile conducerii si ale persoanelor responsabile cu guvernanta pentru situatiile financiare**

7. Conducerea BT Asset Management SAI S.A. este responsabila pentru intocmirea situatiilor financiare care sa ofere o imagine fidela in conformitate cu Norma ASF nr. 39/2015 si pentru controlul intern pe care conducerea il considera necesar pentru a permite intocmirea de situatii financiare lipsite de denaturari semnificative, cauzate fie de frauda, fie de eroare.
8. In intocmirea situatiilor financiare, conducerea BT Asset Management SAI S.A. este responsabila pentru evaluarea capacitatii Fondului de a-si continua activitatea, pentru prezentarea, daca este cazul, a aspectelor referitoare la continuitatea activitatii si pentru utilizarea contabilitatii pe baza continuitatii activitatii, cu exceptia cazului in care conducerea fie intentioneaza sa lichideze Fondul sau sa opreasca operatiunile, fie nu are nicio alternativa realista in afara acestora.
9. Persoanele responsabile cu guvernanta BT Asset Management SAI S.A. sunt responsabile pentru supravegherea procesului de raportare financiara al Fondului.

#### **Responsabilitatile auditorului intr-un audit al situatiilor financiare**

10. Obiectivele noastre constau in obtinerea unei asigurari rezonabile privind masura in care situatiile financiare, in ansamblu, sunt lipsite de denaturari semnificative, cauzate fie de frauda, fie de eroare si in emiterea unui raport al auditorului care include opinia noastra. Asigurarea rezonabila reprezinta un nivel ridicat de asigurare, dar nu este o garantie a faptului ca un audit desfasurat in conformitate cu ISA va detecta intotdeauna o denaturare semnificativa, daca aceasta exista. Denaturarile pot fi cauzate de frauda sau de eroare si sunt considerate semnificative daca se poate preconiza, in mod rezonabil, ca acestea, individual sau cumulat, vor influenta deciziile economice ale utilizatorilor, luate in baza acestor situatii financiare.
11. Ca parte a unui audit efectuat in conformitate cu ISA, exercitam rationamentul profesional si ne mentinem scepticismul profesional pe parcursul auditului. De asemenea:
  - Identificam si evaluam riscurile de denaturare semnificativa a situatiilor financiare, cauzata fie de frauda, fie de eroare, proiectam si executam proceduri de audit ca raspuns la respectivele riscuri si obtinem probe de audit suficiente si adecvate pentru a furniza baza opiniei noastre. Riscul de nedetectare a unei denaturari semnificative cauzate de frauda este mai ridicat decat cel de nedetectare a unei denaturari semnificative cauzate de eroare, deoarece frauda poate presupune complicitate, fals, omisiuni intentionate, declaratii false si eludarea controlului intern.
  - Obtinem o intelegere a controlului intern relevant pentru audit, in vederea proiectarii de proceduri de audit adecvate circumstantelor, dar fara a avea scopul de a exprima o opinie cu privire la eficacitatea controlului intern al Fondului.
  - Evaluam gradul de adecvare al politicilor contabile utilizate si caracterul rezonabil al estimarilor contabile si al prezentarilor de informatii aferente realizate de catre conducere.



- Concluzionam cu privire la gradul de adecvare a utilizarii de catre conducere a contabilitatii pe baza continuitatii activitatii si, pe baza probelor de audit obtinute, daca exista o incertitudine semnificativa cu privire la evenimente sau conditii care ar putea pune in mod semnificativ la indoiala capacitatea Fondului de a-si continua activitatea. In cazul in care concluzionam ca exista o incertitudine semnificativa, trebuie sa atragem atentia in raportul auditorului asupra prezentarilor de informatii aferente din situatiile financiare sau, in cazul in care aceste prezentari sunt neadecvate, sa ne modificam opinia. Concluziile noastre se bazeaza pe probele de audit obtinute pana la data raportului auditorului. Cu toate acestea, evenimente sau conditii viitoare pot determina Fondul sa nu isi mai desfasoare activitatea in baza principiului continuitatii activitatii.
  - Evaluam in ansamblu prezentarea, structura si continutul situatiilor financiare, inclusiv prezentarile de informatii, si masura in care situatiile financiare reflecta tranzactiile si evenimentele care stau la baza acestora intr-o maniera care sa rezulte intr-o prezentare fidela.
12. Comunicam cu persoanele responsabile cu guvernanta, printre alte aspecte, cu privire la aria planificata si programarea in timp a auditului, precum si principalele constatari ale auditului, inclusiv orice deficiente semnificative ale controlului intern, pe care le identificam pe parcursul auditului.
  13. De asemenea, furnizam persoanelor responsabile cu guvernanta o declaratie ca am respectat cerintele de etica profesionala relevante privind independenta si ca le-am comunicat toate relatiile si alte aspecte despre care s-ar putea presupune, in mod rezonabil, ca ne-ar putea afecta independenta si, acolo unde este cazul, masurile luate pentru a elimina amenintarile la adresa independentei sau masurile de protectie aplicate.
  14. Dintre aspectele comunicate cu persoanele responsabile cu guvernanta, stabilim care sunt aspectele cele mai importante pentru auditul situatiilor financiare din perioada curenta si care reprezinta, prin urmare, aspecte cheie de audit. Descriem aceste aspecte in raportul auditorului, cu exceptia cazului in care legile sau reglementarile impiedica prezentarea publica a aspectului sau a cazului in care, in circumstante extrem de rare, consideram ca un aspect nu ar trebui comunicat in raportul nostru deoarece se preconizeaza in mod rezonabil ca beneficiile pentru interesul public sa fie depasite de consecintele negative ale acestei comunicari.

## Raport cu privire la alte dispozitii legale si de reglementare

15. Am fost numiti de Adunarea Generala a Actionarilor Administratorului Fondului la data de 28 septembrie 2020 sa auditam situatiile financiare ale Fondului deschis de investitii BT Fix pentru exercitiul financiar incheiat la 31 decembrie 2021. Durata totala neintrerupta a angajamentului nostru este doi ani, acoperind exercitiile financiare incheiate la 31 decembrie 2020 si la 31 decembrie 2021.
16. Confirmam ca:
  - Opinia noastra de audit este in concordanta cu raportul suplimentar prezentat Comitetului de Audit al Administratorului, pe care l-am emis in data de 21 aprilie 2022. De asemenea, in desfasurarea auditului nostru, ne-am pastrat independenta fata de entitatea auditata.



- Nu am furnizat pentru Fond serviciile interzise care nu sunt de audit (SNA) mentionate la articolul 5 alin. (1) din Regulamentul UE nr. 537/2014.

**Pentru si in numele KPMG Audit S.R.L.:**



**RUBELI IRINA**

inregistrat in registrul public electronic al auditorilor financiari si firmelor de audit cu numarul AF4092

inregistrat in registrul public electronic al auditorilor financiari si firmelor de audit cu numarul FA9

Bucuresti, 28 aprilie 2022



## FONDUL DESCHIS DE INVESTITII BT FIX

### SITUATII FINANCIARE PENTRU EXERCITIUL FINANCIAR INCHEIAT LA 31 DECEMBRIE 2021

Intocmite in conformitate cu Norma 39/2015 pentru aprobarea Reglementarilor Contabile conforme cu Standardele Internationale de Raportare Financiara, aplicabile entitatilor autorizate, reglementate si supravegheate de Autoritatea de Supraveghere Financiara din Sectorul Instrumentelor si Investitiilor Financiare

# SITUAȚII FINANCIARE

---

## CUPRINS

Raportul auditorului independent

Situația poziției financiare 1

Situația profitului sau pierderii și a altor elemente ale rezultatului global 2

Situația modificărilor capitalurilor proprii 3

Situația fluxurilor de trezorerie 4

Note la situațiile financiare 5-27



## SITUAȚIA POZIȚIEI FINANCIARE

---

<b>SITUAȚIA POZIȚIEI FINANCIARE</b>	<b>Nota</b>	<b>31 decembrie 2021(RON)</b>	<b>31 decembrie 2020(RON)</b>
Numerar si depozite bancare	3	634.979.244	482.438.493
Active financiare recunoscute la valoarea justa prin contul de profit sau pierdere	4	133.510.307	56.778.089
Alte active financiare		0	0
Total active		768.489.551	539.216.582
Datorii financiare		1.894.311	836.177
Alte datorii nefinanciare		60.028	39.497
Total datorii	5	1.954.338	875.674
Capital social	6	689.902.617	491.428.090
Prime de capital		76.632.595	46.912.818
Total capitaluri proprii		766.535.212	538.340.908
Total datorii si capitaluri proprii		768.489.550	539.216.582

Situațiile financiare au fost aprobate de Consiliul de Administrație în data de 21.04.2021 și au fost semnate de:

Președintele Consiliului de Administrație  
RUNCAN Luminita Delia

Director Economic  
VUSCAN Adrian Radu

## SITUAȚIA PROFITULUI SAU PIERDERII ȘI A ALTOR ELEMENTE ALE REZULTATULUI GLOBAL

<b>SITUAȚIA PROFITULUI SAU PIERDERII ȘI A ALTOR ELEMENTE ALE REZULTATULUI GLOBAL</b>	<b>Nota</b>	<b>31 decembrie 2021</b>	<b>31 decembrie 2020</b>
Venituri din dobanzi	7	15.250.545	11.924.710
Castig/(Pierdere) net(a) privind activele financiare deținute în vederea tranzacționării și evaluate la valoarea justă prin profit sau pierdere	8	-621.246	2.181.103
Alte venituri financiare		0	
Venituri/(Cheltuieli) nete cu pierderi așteptate pentru active financiare		-990.294	-191.773
Total venituri/ cheltuieli financiare		13.639.005	13.914.040
Cheltuieli cu onorariile depozitarului și administratorului	9,13	-3.527.354	-1.806.812
Cheltuieli cu onorariile de intermediere și alte costuri de tranzacționare	9	-671.674	-377.090
Alte cheltuieli generale		-2.408	-3.206
Total cheltuieli		-4.201.436	-2.187.108
Profit/pierdere neta a exercitiului		9.437.569	11.726.932
Profitul/Pierdere global al exercitiului		9.437.569	11.726.932

Situațiile financiare au fost aprobate de Consiliul de Administrație în data de 21.04.2022 și au fost semnate de:

Președintele Consiliului de Administrație  
RUNCAN Luminita Delia

Director Economic  
VUSCAN Adrian Radu

## SITUAȚIA MODIFICĂRILOR CAPITALURILOR PROPRII

<b>SITUAȚIA MODIFICĂRILOR CAPITALURILOR PROPRII</b>	<b>Nota</b>	<b>Capital social</b>	<b>Prime de capital</b>	<b>Rezultat reportat</b>	<b>Total</b>
Sold la 1 ianuarie 2020	6	327.406.487	20.934.305	0	348.340.792
Profitul / (pierderea) exercitiului financiar		0	0	11.726.932	11.726.932
Rezultat global total		0	0	11.726.932	11.726.932
Repartizare profit in prime de capital		0	11.726.932	-11.726.932	0
Subscriere unitati de fond		471.800.125	38.329.289	0	510.129.414
Rascumparari si anulari de unitati de fond		-307.778.522	-24.077.708	0	-331.856.230
Sold la 31 decembrie 2020	6	491.428.090	46.912.818	0	538.340.908
Sold la 1 ianuarie 2021	6	491.428.090	46.912.818	0	538.340.908
Profitul / (pierderea) exercitiului financiar		0	0	9.437.569	9.437.569
Rezultat global total		0	0	9.437.569	9.437.569
Repartizare profit in prime de capital		0	9.437.569	-9.437.569	0
Subscriere unitati de fond		736.260.845	77.809.355	0	814.070.200
Rascumparari si anulari de unitati de fond		-537.786.318	-57.527.147	0	-595.313.465
Sold la 31 decembrie 2021	6	689.902.617	76.632.595	0	766.535.212

Situațiile financiare au fost aprobate de Consiliul de Administrație în data de 21.04.2022 și au fost semnate de:

Președintele Consiliului de Administrație  
RUNCAN Luminita Delia

Director Economic  
VUSCAN Adrian Radu

Notele la situațiile financiare de la paginile 5 la 27 fac parte integrantă din aceste situații financiare.  
3 din 27

## SITUAȚIA FLUXURILOR DE TREZORERIE

---

<b>Flux de Numerar</b>	<b>Nota</b>	<b>31 decembrie 2021</b>	<b>31 decembrie 2020</b>
Flux de numerar din activitatea de Exploatare			
Dobanzi primite		17.384.066	11.567.206
incasari din vanzari de investitii		3.458.932.339	1.432.699.452
Achizitii de investitii		-3.691.103.885	-1.619.945.355
Incasari din depozite bancare		2.255.225	5.070.207
Alte plati pentru cheltuieli operationale		-4.066.431	-2.070.411
Flux de numerar net din activitati de exploatare		-216.598.687	-172.678.901
Flux de numerar din activitati de Finantare			
incasari din emisiunea de instrumente de capitaluri proprii		814.886.376	509.265.122
Plati din rascumparari de instrumente de capitaluri proprii		-595.144.699	-332.250.397
Flux de numerar net din activitati de finantare		219.741.726	177.014.726
Efecte ale diferentelor de curs asupra numerarului si echivalentelor de numerar		0	0
Crestere /descrestere neta a numerarului		3.143.040	4.335.825
Numerar si echivalent de numerar la inceputul anului	3	8.480.575	4.144.750
Numerar si echivalent de numerar la sfarsitul anului	3	11.623.615	8.480.575

Situațiile financiare au fost aprobate de Consiliul de Administrație în data de 21.04.2022 și au fost semnate de:

Președintele Consiliului de Administrație  
RUNCAN Luminita Delia

Director Economic  
VUSCAN Adrian Radu

Notele la situațiile financiare de la paginile 5 la 27 fac parte integrantă din aceste situații financiare.

4 din 27

## 1. INFORMATII GENERALE

Fondul deschis de investitii BT Fix („Fondul), autorizat de catre Autoritatea de Supraveghere Financiara („ASF) prin decizia nr. 62/06.05.2016, este înscris în Registrul ASF cu numarul CSC06FDIR/120100 din 6 mai 2016 Si este administrat de societatea BT Asset Management SAI S.A. („Administratorul), societate de administrare a investitiilor autorizata de Comisia Nationala a Valorilor Mobiliare („CNVM), actualmente Autoritatea de Supraveghere Financiara („ASF), prin decizia nr. 903/29.03.2005, numar de înregistrare în Registrul ASF PJR05SAIR/120016 din 29.03.2005. Durata de functionare a Fondului este nelimitata, iar emisiunea de unitati a Fondului este continua.

Sediul social al Administratorului este in Cluj-Napoca, strada Emil Racovita, nr. 22, etaj I + mansarda, Romania. Fondul este operational începând cu data de 7 noiembrie 2016.

Depozitarul activelor Fondului este societatea BRD-Groupe Societe Generale („Depozitar), autorizata de catre CNVM prin Decizia nr. 4338/09.12.2003, numar de înregistrare în Registrul ASF PJR10DEPR/400007.

Fondul este un fond deschis de investitii de tip diversificat, obiectivele Fondului fiind concretizate în conservarea capitalului investit Si realizarea unei cresteri moderate, în conditii de lichiditate sporita.

Prin participarea la Fond, investitorii individuali beneficiaza de servicii de administrare profesionala a investitiilor, minimizarea costurilor si au acces la un portofoliu diversificat si accesibil, participarea la fond fiind posibila chiar si în conditiile investirii unor sume relativ mici.

Datorita gamei de investitii avute în vedere, Fondul se adreseaza în special investitorilor cu un profil extrem de conservator, care urmaresc conservarea capitalului investit în conditiile unei volatilitati reduse a valorii unitatii de fond, respectiv realizarea unei cresteri moderate, in functie de trendul dobanzilor de pe piata bancara.

## 2. SUMARUL POLITICILOR CONTABILE SEMNIFICATIVE

Principalele politici contabile adoptate in intocmirea acestor situatii financiare sunt prezentate mai jos. Aceste politici au fost aplicate consecvent pentru toate perioadele prezentate, daca nu este mentionat altfel. Aceste situatii financiare sunt intocmite avand la baza principiul continuitatii activitatii.

### 2.1. Bazele intocmirii situatiilor financiare

#### Declaratie de conformitate

Situatiile financiare ale Fondului au fost intocmite in conformitate cu Norma nr. 39 din 28 decembrie 2015 pentru aprobarea Reglementarilor contabile conforme cu Standardele Internationale de Raportare Financiara, aplicabile entitatilor autorizate, reglementate si supravegheate de ASF din Sectorul instrumentelor si investitiilor financiare, cu modificarile si completarile ulterioare („Norma ASF 39/2015). Situatiile financiare au fost intocmite in baza costului istoric, cu exceptia activelor financiare detinute la valoarea justa prin contul de profit sau pierdere, care au fost evaluate la valoarea justa.

### 2.2. Rationament profesional, estimari si ipoteze contabile semnificative

Intocmirea situatiilor financiare ale Fondului prevede ca Administratorul sa aplice rationamentul profesional, estimari si ipoteze care afecteaza valorile raportate recunoscute in situatiile financiare si in prezentarea datoriilor contingente. Totusi, incertitudinile cu privire la aceste ipoteze si estimari pot duce la rezultate care ar putea necesita o ajustare semnificativa a valorii contabile a activelor sau datoriilor afectate in perioadele viitoare.

#### Continuitatea activitatii

Conducerea Administratorului Fondului a efectuat o evaluare a capacitatii acestuia de a-si continua activitatea si considera ca Fondul detine resursele pentru a-si continua activitatea în viitorul apropiat. De asemenea, conducerea nu are cunostinta de incertitudini semnificative care pot pune sub semnul intrebării capacitatea Fondului de a-si continua activitatea. Astfel, managementul a concluzionat ca aceste situatii financiare continua sa fie intocmite in baza principiului continuitatii activitatii.

#### Implicatii ale pandemiei Covid-19 si ale altor incertitudini legate de mediul economic

In data de 11 martie 2020, Organizatia mondiala a Sanatatii a declarat epidemia de coronavirus ca fiind pandemie, iar Presedintele Romaniei a decretat stare de urgenta in data de 16 martie 2020. Pentru a raspunde amenintarii potential grave reprezentate de COVID-19 la adresa sanatatii publice, autoritatile guvernamentale romane au luat masuri pentru a tine sub control epidemia, inclusiv introducerea de restrictii privind circulatia transfrontaliera a persoanelor, restrictii privind intrarea vizitatorilor straini si „blocarea anumitor industrii, pana la noi evolutii ale situatiei.

### *Valoarea justa a instrumentelor financiare si recunoasterea initiala*

Recunoasterea initiala a activelor si datoriilor financiare este facuta la valoarea justa, ulterior aceasta fiind reevaluată zilnic. Acolo unde valorile juste ale activelor financiare si datoriilor financiare inregistrate in situatia pozitiei financiare nu pot fi obtinute de pe pietele active, ele sunt determinate utilizand alte tehnici de evaluare. Instrumentele financiare la valoarea justa detinute de Fond sunt reprezentate de obligatiuni, preturile acestora fiind cele disponibile pe pietele reglementate sau determinate prin alte metode de evaluare (descrierea detaliata a modelului financiar utilizat se regaseste la nota 11.12).

### *Clasificarea unitatilor de fond emise de catre Fond drept instrumente de capital*

Fondul clasifica unitatile de fond emise drept instrumente de capital tinand cont de prevederile IAS 32 „Instrumente financiare: prezentare punctele 32.16 A - B si considera ca unitatile de fond indeplinesc toate conditiile pentru a fi clasificate drept capitaluri proprii. Managementul Administratorului analizeaza periodic clasificarea unitatilor de fond, tinand cont de faptul ca exista diferente intre valoarea activului net determinat conform prevederilor Prospectului de emisiune si valoarea activului net determinat conform IFRS. Sumele rascumparate de catre investitori sunt determinate pe baza valorii unitare a activului net calculata in baza prevederilor Prospectului de emisiune, valoarea rascumpararilor nefiind substantial diferita de valoarea determinata conform valorii activului net conform IFRS. Mai multe detalii sunt incluse in Nota 2.9 a acestor situatii financiare.

## **2.3. Conversia in moneda straina**

### (a) Moneda functionala si de prezentare

Moneda functionala a Fondului este MONEDA („RON), care este moneda de dominare a emisiunii de unitati de fond al Fondului. Performantele Fondului sunt evaluate si lichiditatea sa este administrata in RON. Asadar, RON este considerata moneda care reprezinta cel mai fidel efectele economice ale tranzactiilor, evenimentelor si conditiilor care se afla la baza activitatii Fondului. Moneda de prezentare a Fondului este leul romanesc („RON).

### (b) Evaluarea tranzactiilor si soldurilor

Tranzactiile in valuta straina sunt transformate in moneda functionala la ratele de schimb valabile la data tranzactiilor. Diferentele de curs rezultate din incheierea acestor tranzactii exprimate in moneda straina sunt evidentiata in situatia profitului sau pierderii la data tranzactiilor folosind rata cursului de schimb de la aceasta data.

Activele si datoriile Monetare inregistrate in devize la data intocmirii pozitiei financiare sunt transformate in moneda functionala la cursul comunicat de Banca Nationala a Romaniei („BNR) din ziua respectiva.

Diferentele de conversie aferente elementelor Monetare de tipul numerarului si echivalentelor de numerar sunt raportate in cadrul Situatiei profitului sau pierderii si a altor elemente ale rezultatului global ca parte a castigului sau pierderii inregistrat in „Castig/(pierdere) net(a) privind diferentele de curs valutar, iar pentru instrumentele financiare clasificate drept Active financiare detinute in vederea tranzactionarii si evaluate la valoarea justa prin profit sau pierdere diferentele de conversie sunt inregistrate in cadrul „Castig/(pierdere) net(a) privind active financiare detinute in vederea tranzactionarii si evaluate la valoarea justa prin profit sau pierdere.

Ratele de schimb ale principalelor Monede străine au fost:

Moneda	Curs de schimb 31.12.2021	Curs de schimb 31.12.2020	Majorare/ (diminuare) %
EUR	4.9481	4.8694	1.6%
GBP	5.8994	5.4201	8.8%
USD	4.3707	3.9660	10.2%

## 2.4. Prezentarea situatiilor financiare

Situatiile financiare sunt prezentate în conformitate cu IAS 1 „Prezentarea situatiilor financiare. Fondul a adoptat o prezentare bazata pe lichiditate în cadrul Situatiei pozitiei financiare si o prezentare a veniturilor si cheltuielilor în functie de natura lor în cadrul Situatiei profitului sau pierderii si a altor elemente ale rezultatului global, considerand ca aceste metode de prezentare ofera informatii care sunt mai relevante decat alte metode care ar fi fost permise de IAS 1 „Prezentarea situatiilor financiare.

## 2.5. Standardele noi/revizuite si interpretari

*Standarde noi, modificari si interpretari emise, care nu au intrat în vigoare*

Urmatoarele standarde noi si modificate sunt în vigoare pentru perioadele anuale care încep după 1 ianuarie 2021 și se permite aplicarea anterior acestei date. Fondul nu a adoptat anticipat niciunul dintre aceste standarde noi și modificate și nu se așteaptă ca acestea să aibă un impact semnificativ asupra situatiilor financiare ale Fondului atunci când intră în vigoare.

- Clasificarea datoriilor în datorii curente sau datorii pe termen lung (Amendamente la IAS 1);
- Referințe la Cadrul Conceptual (Amendamente la IFRS 3);
- Imobilizări corporale – Încasări înainte de utilizarea preconizată (Amendamente la IAS 16);
- Contracte oneroase – Costul îndeplinirii unui contract (Amendamente la IAS 37);
- Prezentarea politicilor contabile (Amendamente la IAS 1);
- Definiția estimărilor contabile (Amendamente la IAS 8);
- Impozitul amânat aferent activelor și datoriilor care decurg dintr-o singură tranzacție (Amendamente la IAS 12);
- Concesii privind chiria legate de COVID-19 după 30 iunie 2021 (Amendamente la IFRS 16);
- IFRS 17 Contracte de asigurare și amendamente la IFRS 17 Contracte de asigurare;
- Îmbunătățiri anuale ale standardelor IFRS 2018-2020.

## 2.6. Active si datorii financiare

*Recunoasterea initiala*

Activele financiare recunoscute la valoarea justa prin contul de profit sau pierdere sunt înregistrate initial la valoarea justa. Toate celelalte instrumente financiare sunt înregistrate initial la valoarea justa ajustata pentru costurile de tranzactionare. Valoarea justa la recunoasterea initiala este cel mai bine reprezentata de pretul tranzactiei. Un castig sau o pierdere la recunoasterea initiala se înregistreaza numai în cazul în care exista o diferenta între valoarea justa si pretul tranzactiei, care poate fi evidentiata prin alte tranzactii curente de piata observabile din acelasi instrument sau printr-o tehnica de evaluare a carei intrari includ numai date din pietele observabile. După recunoasterea initiala, o pierdere de credit așteptata este recunoscuta pentru activele financiare masurate la cost amortizat si pentru investitiile în instrumente de îndatorare masurate la valoare justa prin alte elemente ale rezultatului global, rezultand o pierdere contabila imediata.

Toate achizițiile si vanzarile de active financiare care necesita livrare în termenul stabilit de reglementare sau de conventia de piata (cumparari si vanzari „în mod regulat) sunt înregistrate la data tranzactiei, data la care Fondul se angajeaza sa livreze un activ financiar. Toate celelalte achizitii sunt recunoscute atunci când Fondul devine parte la dispozitiile contractuale ale instrumentului.

Valoarea justa este pretul care ar fi primit pentru a vinde un activ sau pentru a transfera un pasiv într-o tranzactie

ordonata intre participantii la piata la data evaluarii. Cea mai buna dovada a valorii juste este pretul pe o piata activa. O piata activa este una in care tranzactiile pentru activ sau datorie au loc cu o frecventa si un volum suficient pentru a furniza informatii de stabilire a preturilor in mod continuu. Valoarea justa a instrumentelor financiare tranzactionate pe o piata activa este evaluata ca produs al pretului cotate pentru fiecare activ sau pasiv individual si cantitatea detinuta de entitate. Acesta este cazul chiar daca volumul zilnic de tranzactionare al unei pietei nu este suficient pentru a absorbi cantitatea detinuta si plasarea comenzilor pentru a vinde pozitia intr-o singura tranzactie ar putea afecta pretul cotate.

Costurile de tranzactionare sunt costuri incrementale care pot fi atribuite direct achizitiei, emiterii sau cesionarii unui instrument financiar. Un cost incremental este unul care nu ar fi fost suportat daca tranzactia nu ar fi avut loc. Costurile de tranzactionare includ comisioanele si comisioanele platite agentilor (inclusiv angajatii care actioneaza ca agenti de vanzari), consilierii, brokerii si distribuitorii, cotizatiile agentilor de reglementare si bursele de valori mobiliare si transferul impozitelor si taxelor. Costurile de tranzactionare nu includ primele sau reducerile datorate, costurile de finantare sau costurile administrative interne sau de detinere.

Clasificarea si masurarea ulterioara - categorii de masurare

Conform IFRS 9, activele financiare se clasifica in urmatoarele categorii:

- Active financiare recunoscute la valoarea justa prin profit si pierdere („FVTPL);
- Active financiare evaluate la valoarea justa prin alte elemente ale rezultatului global („FVOCI);
- Active financiare evaluate la cost amortizat („AC).

Clasificarea si masurarea ulterioara a activelor financiare de datorie depinde de:

- (i)modelul de afaceri al Fondului pentru gestionarea portofoliului de active aferent si
- (ii)caracteristicile fluxului de numerar ale activului.

(i)Active financiare - clasificare si masurare ulterioara - model de afaceri

Modelul de afaceri poate fi de tipul:

Colectarii fluxurilor de numerar contractuale: conform acestui model se clasifica activele financiare care sunt detinute in vederea colectarii fluxurilor de numerar (de exemplu: obligatiuni si titluri de stat precum si depozite bancare). Acestea se evalueaza la cost amortizat si intra in calculul periodic de provizionare. Activele clasificate in aceasta categorie pot fie pastrate pana la scadenta, fie sunt posibile si vanzari cu „frecventa rara, atunci cand profilul de risc al instrumentelor respective a crescut si nu mai corespunde politicii de investitie a Fondului. O crestere a frecventei vanzarilor intr-o anumita perioada nu este contrara acestui model de afacere, daca Fondul poate explica motivele ce au condus la aceste vanzari si poate demonstra ca vanzarile nu reflecta o modificare a modelului de afacere actual.

Colectarii fluxurilor de numerar contractuale si destinat vanzarii: in cadrul acestui model se clasifica activele financiare detinute atat in scop de colectare a fluxurilor de numerar dar care pot sa fie si vandute, de exemplu in vederea atingerii unor nevoi de lichiditate sau pentru mentinerea unui anumit nivel de randament al dobanzii pe portofoliu. Acestea se evalueaza la valoare justa prin alte elemente ale rezultatului global (rezerve) si ele pot fi sub forma titlurilor de stat, obligatiunilor si actiunilor.

Alte modele de afaceri, incluzand: maximizarea fluxurilor de numerar prin vanzare, tranzactionare, administrarea activelor pe baza valorii juste, instrumente financiare cumparate in vederea vanzarii sau tranzactionarii si care se evalueaza prin contul de profit si pierdere (titluri de tranzactie, actiuni tranzactionate, unitati de fond etc.). Managementul acestui portofoliu se face pe baza evolutiei valorii de piata a activelor respective si include vanzari si cumparari frecvente in scop de maximizare a profitului, activele fiind desemnate drept FVTPL.

Modelul de afaceri este determinat pentru un grup de active (la nivel de portofoliu) pe baza tuturor dovezilor relevante despre activitatile pe care Fondul se angajeaza sa le efectueze pentru a atinge obiectivul stabilit pentru portofoliul disponibil la data evaluarii. Factorii considerati de Fond in determinarea modelului de afaceri includ scopul si compozitia unui portofoliu, experienta trecuta cu privire la modul in care au fost colectate fluxurile de trezorerie pentru activele respective, modul in care sunt evaluate si gestionate riscurile, modul de evaluare a performantei activelor si modul in care managerii sunt compensati.

(ii)Active financiare - clasificarea si masurarea ulterioara - caracteristicile fluxului de numerar



În cazul în care modelul de afacere al Fondului presupune deținerea activelor pentru a colecta fluxuri de trezorerie contractuale Fondul evaluează dacă fluxurile de trezorerie reprezintă numai plăți de capital și dobândă („SPPI). La realizarea acestei evaluări, Fondul analizează dacă fluxurile de trezorerie contractuale sunt compatibile cu un aranjament pe baza de împrumut, adică dobânda include exclusiv riscul de credit, valoarea în timp a banilor, alte riscuri de creditare de bază și marja de profit.

În cazul în care termenii contractuali introduc expunerea la risc sau volatilitate, ce este incompatibilă cu un acord de împrumut de bază, activul financiar este clasificat și măsurat la FVTPL. Evaluarea SPPI se efectuează la recunoașterea inițială a unui activ și nu este ulterior reevaluată.

#### *Active financiare evaluate la cost amortizat*

Pe baza modelului de afaceri și a caracteristicilor fluxului de numerar, Fondul clasifică investițiile în titluri de creanță ca fiind contabilizate la cost amortizat. Titlurile de creanță sunt înregistrate la cost amortizat dacă sunt deținute pentru colectarea fluxurilor de trezorerie contractuale și atunci când fluxurile de numerar respective reprezintă SPPI și dacă nu sunt desemnate în mod voluntar la FVTPL pentru a reduce în mod semnificativ o nepotrivire contabilă.

Costul amortizat este suma la care instrumentul financiar a fost recunoscut la recunoașterea inițială, minus rambursările de capital, plus dobânda acumulată și pentru activele financiare minus orice provizion pentru pierderile de credit așteptate. Dobânda acumulată include amortizarea costurilor tranzacției amânate la recunoașterea inițială și a oricărei prime sau a unei reduceri la scadență, utilizând metoda dobânzii efective. Veniturile din dobânzi încasate și cheltuielile cu dobânzile acumulate, inclusiv cuponul acumulat și discountul sau prima amortizată (inclusiv onorariile amânate la achiziție, dacă există) nu sunt prezentate separat și sunt incluse în valorile contabile ale elementelor aferente din situația poziției financiare.

#### *Investiții în titluri de capital*

Activele financiare care îndeplinesc definiția capitalului propriu din perspectiva emitentului, adică instrumentele care nu conțin o obligație contractuală de plată în numerar și care reprezintă un interes rezidual în activele nete ale emitentului, sunt considerate ca investiții în titluri de capital de către Fond.

Investițiile în titluri de capital sunt evaluate la FVTPL, cu excepția cazului în care Fondul alege la recunoașterea inițială să desemneze irevocabil investiții de capital în FVOCI. Politica Fondului este de a desemna investiții în capital ca FVOCI atunci când aceste investiții sunt deținute în scopuri strategice, altele decât pentru a genera profituri din investiții. Atunci când sunt clasificate ca FVOCI, castigurile și pierderile din valoarea justă sunt recunoscute în alte elemente ale rezultatului global și nu sunt reclasificate ulterior în contul de profit sau pierdere, inclusiv în ceea ce privește vânzarea. Pierderile din depreciere și reversările acestora, dacă există, nu se masoară separat de alte modificări ale valorii juste. Dividendele continuă să fie recunoscute în profit sau pierdere atunci când dreptul Fondului de a primi plăți este stabilit, cu excepția cazului în care reprezintă o recuperare a unei investiții și nu o rentabilitate a unei astfel de investiții.

#### *Reclasificarea activelor financiare*

Instrumentele financiare sunt reclasificate numai atunci când se modifică modelul de afaceri pentru gestionarea portofoliului în ansamblu. Reclasificarea are un efect potențial și are loc de la începutul primei perioade de raportare care urmează după modificarea modelului de afaceri. Fondul nu și-a modificat modelul de afaceri în perioada curentă și nu a efectuat nicio reclasificare.

#### *Deprecierea activelor financiare - pierderi de credit așteptate*

Fondul evaluează, în perspectivă, pierderile de credit așteptate („ECL) pentru instrumentele de datorie măsurate la cost amortizat și evaluează la valoare justă prin alte elemente ale rezultatului global la fiecare dată de raportare. Măsurarea ECL reflectă: (i) o sumă imparțială și ponderată cu probabilitate ce este determinată prin evaluarea unei game de rezultate posibile, (ii) valoarea în timp a banilor și (iii) toate informațiile rezonabile și suportabile disponibile fără costuri și eforturi nejustificate la sfârșitul fiecărei perioade de raportare, despre evenimentele trecute, condițiile actuale și previziunile privind condițiile viitoare.

Instrumentele de tipul depozitelor măsurate la cost amortizat, sunt prezentate în situația poziției financiare, nete de ECL.

Fondul considera un model de depreciere in trei stadii, bazat pe modificarile calitatii activului de la recunoasterea initiala. Un instrument financiar care nu este depreciat la recunoasterea initiala este clasificat in stadiul 1. Activele financiare din stadiul 1 au valoarea ECL masurata la o suma egala cu partea ECL determinat pe durata de viata care rezulta din evenimentele implicite posibile in urmatoarele 12 luni sau pana la maturitate contractuala, daca este mai scurta („ECL de 12 luni).

In cazul in care Fondul identifica o crestere semnificativa a riscului de credit („SICR) de la recunoasterea initiala, activul este transferat in stadiul 2, iar valoarea sa ECL este masurata pe baza duratei de viata a ECL, adica pana la scadenta contractuala, daca exista („Lifetime ECL). In cazul in care Fondul stabileste ca un activ financiar este depreciat, activul este transferat in stadiul 3, iar valoarea sa ECL este masurata pe intreaga durata de viata.

#### *Active financiare - derecunoastere*

Fondul derecunoaste activele financiare atunci cand (a) activele sunt rascumparate sau drepturile la fluxurile de trezorerie din active au expirat altfel sau (b) Fondul a transferat drepturile la fluxurile de trezorerie din activele financiare sau a intrat intr-un contract de transfer (i) transferand, de asemenea, in mod substantial toate riscurile si avantajele proprietatii asupra activelor sau (ii) nu transfera si nici nu retine in mod substantial toate riscurile si avantajele activului, dar nu mentine controlul. Controlul este retinut in cazul in care contrapartea nu are capacitatea practica de a vinde activul in intregime catre o terta parte neafiliata fara a fi nevoie sa impuna restrictii asupra vanzarii.

Datoriile financiare sunt recunoscute la valoarea lor justa la momentul recunoasterii initiale.

### **2.7. Numerar si echivalente de numerar**

Numerarul si echivalentele de numerar reprezinta disponibilitatile in conturi la banci precum si depozitele plasate la banci cu scadenta initiala mai mica de 3 luni. Numerarul si echivalentele de numerar sunt inregistrate la cost amortizat deoarece: (i) sunt detinute pentru colectarea fluxurilor de trezorerie contractuale si aceste fluxuri de numerar reprezinta SPPI si (ii) nu sunt desemnate la FVTPL.

Depozitele bancare cu scadenta mai mare de 3 luni sunt recunoscute la cost amortizat si nu reprezinta numerar si echivalente de numerar.

In scopul intocmirii situatiei fluxurilor de numerar, numerarul si echivalentele de numerar cuprind conturile la banci si depozitele la banci cu scadenta initiala mai mica de 3 luni.

### **Datorii financiare si nefinanciare**

Datoriile financiare sunt reprezentate de onorariile Depozitarului si Administratorului precum si datoriile cu privire la auditul financiar. Datoriile nefinanciare sunt reprezentate de datorii de forma taxelor fata de ASF. Fondul derecunoaste o datorie financiara cand obligatia aferenta datoriei este stinsa, anulata sau expirata.

### **2.8. Capital si unitati de fond**

#### *Clasificarea unitatilor de fond*

Unitatile de fond sunt clasificate drept instrumente de capital cand:

- dau dreptul detinatorului la o cota parte proportionala din activele nete ale fondului in cazul lichidarii acestuia;
- sunt incluse in clasa instrumentelor care este subordonata tuturor celorlalte clase de instrumente;
- nu includ nicio obligatie contractuala de a livra numerar sau alte active financiare cu exceptia dreptului posesorului la o cota proportionala din activele nete ale Fondului;
- toate unitatile de fond din clasa instrumentelor ce sunt subordonate tuturor celorlalte clase de instrumente au caracteristici identice; si
- fluxurile de trezorerie totale estimate atribuibile unitatilor de fond in decursul duratei de viata utile se bazeaza in principal pe profit sau pierdere, pe modificarea activelor nete recunoscute sau pe modificarea valorii juste a activelor nete recunoscute si nerecunoscute ale Fondului pe durata de viata utila a instrumentului.

Pe langa faptul ca unitatile de fond au toate caracteristicile de mai sus, Fondul nu trebuie sa mai aiba un alt instrument financiar sau contract care are:

- fluxuri de trezorerie totale bazate in principal pe profit sau pierdere, modificarea activelor nete recunoscute sau modificarea valorii juste a activelor nete recunoscute sau nerecunoscute ale Fondului; si
- efectul de a restrange cu mult sau de a stabili la o valoare fixa profitul rezidual al detinatorilor de actiuni rascumparabile.

Fondul evalueaza permanent clasificarea unitatilor de fond. Daca unitatile de fond nu mai au toate caracteristicile sau nu mai indeplinesc toate conditiile prezentate pentru a fi clasificate drept capitaluri proprii, Fondul le va reclasifica drept datorii financiare si le va evalua la valoarea justa la data reclasificarii, orice diferenta fata de valoarea contabila anterioara fiind recunoscute in capitaluri proprii.

Daca ulterior unitatile fond rascumparabile au toate caracteristicile si indeplinesc conditiile pentru a fi clasificate drept capitaluri proprii, Fondul le va reclasifica drept instrumente de capitaluri proprii si le va evalua la valoarea contabila a datoriilor la data reclasificarii. Emiterea, achizitia sau anulara de unitati de fond sunt tratate si inregistrate in contabilitate drept tranzactii de capital. La emiterea unitatilor de fond, pretul incasat este inclus in capitalurile proprii.

Costurile de tranzactionare suportate de Fond pentru emiterea unitatilor de fond (instrumentelor proprii de capitaluri proprii) sunt contabilizate drept deducere din capitalurile proprii in masura in care acestea reprezinta costuri incrementale direct atribuibile tranzactiei de capitaluri proprii care, in caz contrar, ar fi fost evitata.

Instrumentele proprii de capital (unitatile de fond) care sunt rascumparate, sunt deduse din capitalurile proprii si contabilizate la valori egale cu pretul platit, inclusiv orice costuri incrementale atribuibile direct. Politica Fondului este sa nu pastreze unitati de fond in trezorerie, ci, mai degraba, sa le anuleze odata ce au fost rascumparate.

#### *Emisiunea si rascumpararea unitatilor de fond*

Emisiunea de unitati a Fondului este continua. Emisiunea de unitati de fond ale Fondului este denumita in RON. La achizitia unitatilor de fond, pretul de emisiune va fi platit integral de catre investitor.

Investitorii Fondului au libertatea de a se retrage la orice moment doresc si pot rascumpara orice numar de unitati de fond din cele detinute. La rascumpararea unitatilor de fond, investitorii platesc un comision de rascumparare, evaluarea acestuia efectuandu-se conform Prospectului de emisiune al Fondului („Prospect”).

Indiferent de momentul din zi la care este creditat contul colector al Fondului (in cazul operatiunii de cumparare de unitati de fond), respectiv este inregistrata cererea de rascumparare (in cazul operatiunii de rascumparare de unitati de fond) pretul de cumparare, respectiv pretul de rascumparare este acelasi, iar unitatile de fond se emit, respectiv se anuleaza in aceeasi zi. Pentru operatiunile efectuate intr-o zi, Fondul lucreaza cu un singur pret de emisiune, respectiv pret de rascumparare.

Din punctul de vedere al Fondului, notiunea de zi lucratoare reprezinta orice zi calendaristica cu exceptia zilelor de sambata, duminica si a sarbatorilor legale. Astfel, orice operatiune de cumparare si/sau rascumparare de unitati de fond inregistrata intr-o zi nelucratoare, va fi considerata ca fiind efectuata in ziua lucratoare urmatoare.

## **2.9. Venituri din dobanzi**

Veniturile din dobanzi aferente instrumentelor financiare sunt recunoscute in rezultatul exercitiului, iar aceste venituri sunt aferente disponibilitatilor banesti la banci (conturi curente si depozite).

## **Castig sau pierdere neta privind activele financiare detinute in vederea tranzactionarii si evaluate la valoarea justa prin profit sau pierdere**

Acest element include modificari ale valorii juste a activelor financiare detinute in vederea tranzactionarii si include venitul din dobanzi.

Castigurile si pierderile nerealizate includ modificarile valorii juste a instrumentelor financiare pentru perioada de

raportare, din momentul reversarii castigurilor si pierderilor nerealizate ale perioadei anterioare pentru instrumentele financiare realizate in timpul perioadei de raportare.

Castigurile si pierderile realizate la cedarea instrumentelor financiare clasificate ca fiind la valoarea justa prin profit sau pierdere se calculeaza folosind identificarea specifica a costurilor individuale. Acestea reprezinta diferenta dintre valoarea contabila a unui instrument si valoarea de vanzare.

## 2.10. Cheltuieli cu onorariile si alte costuri de tranzactionare

Cu exceptia cazului in care sunt incluse in calculul dobanzii efective, cheltuielile cu comisioanele se recunosc pe baza contabilitatii de angajament. Principalele cheltuieli cu onorariile ale Fondului sunt reprezentate de comisionul de administrare, comisionul de custodie si onorariile de audit.

Comisionul de administrare este calculat conform procentului inclus in Prospectul de emisiune a Fondului in timp ce comisionul de custodie este calculat conform comisionului inclus in contractul de custodie.

Onorariile de audit sunt incluse la „Cheltuieli cu onorariile si alte costuri de tranzactionare.

## 3. NUMERAR SI DEPOZITE BANCARE

Numerar si depozite bancare	31 decembrie 2021 (RON)	31 decembrie 2020 (RON)
Conturi curente la banci	1.522.978	635.163
Depozite pe termen scurt	10.100.637	7.845.412
Subtotal numerar si echivalente de numerar - fluxuri de trezorerie	11.623.615	8.480.575
Depozite pe termen lung	624.620.093	474.232.088
Ajustare de valoare depozite bancare si numerar	-1.264.464	-274.170
Numerar si depozite bancare	634.979.244	482.438.493

Numerarul si echivalentele de numerar folosite in situatia fluxurilor de trezorerie sunt reprezentate de conturile curente la banci si depozite bancare pe termen scurt. La 31 decembrie 2021 si 31 decembrie 2020 sumele prezentate in cadrul pozitiei financiare privind numerar si echivalente de numerar sunt curente si clasificate in stadiu 1 de depreciere conform IFRS 9 Instrumente Financiare.

Depozitele pe termen scurt la 31 decembrie 2021 reprezinta depozite in EUR cu scadenta contractuala mai mica de 3 luni constituite in banci din Romania de prim rang, plasate in urma analizei indicatorilor financiari (privind capitalul, activele, profitabilitatea si lichiditatea), grupului din care acestea fac parte, a rating-ului de credit acordat de agentile de rating, atat bancii, cat si societatii mama, daca este cazul.

Numerarul si echivalentele de numerar contin conturile curente la banci si depozitele pe termen scurt. Prezentarea a fost efectuata astfel in vederea reconcilierii cu numerarul considerat in calculul fluxurilor de trezorerie.

Rating-urile aferente bancilor la care Fondul detine conturi curente si depozite sunt:

Banca	31 decembrie 2021(RON)	31 decembrie 2020(RON)	Rating Fitch/Moody's 2021	Rating Fitch/Moody's 2020
Intesa Sanpaolo Bank	137.575.815	94.839.012	BBB/Baa1	BBB/Baa1
Alpha Bank	95.249.471	57.996.056	-/Ba2	-/Ba2
Patria Bank	75.025.268	49.150.169	-/-	-/-
CEC Bank	56.802.086	16.071.462	BBB-/Baa3	BBB-/Baa3

Idea Bank	53.363.050	46.717.472	BB+/-	BB+/-
Vista Bank	52.398.005	44.918.364	-/-	-/-
First Bank	50.552.154	71.981.825	-/-	-/-
ProCredit Bank	34.194.669	22.371.279	BBB-/-	BBB-/-
EximBank	30.237.283	0	BBB-/Baa3	BBB-/Baa3
Credit Agricole Bank	20.164.836	0	-/-	-/-
Garanti Bank	19.057.456	31.811.490	BB-/-	BB-/-
Banca Transilvania	11.621.727	8.285.194	BB+/-	BB+/-
BRD-Groupe Societe Generale	1.888	195.380	BBB+/Baa1	BBB+/Baa1
Libra Internet Bank	0	38.374.960	BB-/-	BB-/-
Pierderi asteptate din risc de credit(total banci)	-1.264.464	-274.170		
Total	634.979.244	482.438.493		

#### 4. ACTIVE FINANCIARE DETINUTE IN VEDEREA TRANZACTIONARII SI EVALUATE LA VALOAREA JUSTA PRIN PROFIT SAU PIERDERE

In tabelul de mai jos este analizata valoarea activelor financiare in functie de categorii:

Active financiare detinute In vederea tranzactionarii si evaluate la valoarea justa prin profit sau pierdere. din care:	31 decembrie 2021(RON)	31 decembrie 2020(RON)
Obligatiuni admise sau tranzactionate pe o piata reglementata sau pe un sistem alternativ de tranzactionare din alt stat membru	49.015.453	29.570.557
Obligatiuni admise sau tranzactionate pe o piata reglementata sau pe un sistem alternativ de tranzactionare din Romania	84.494.854	27.207.532
Total	133.510.307	56.778.089

#### 5. DATORII FINANCIARE SI ALTE DATORII

Datorii financiare si alte datorii	31 decembrie 2021 (RON)	31 decembrie 2020 (RON)
Datorii financiare privind onorariile	318.204	205.838
Alte datorii financiare	1.576.107	630.338
Total datorii financiare	1.894.311	836.177
Alte datorii nefinanciare	60.028	39.498
Total datorii	1.954.339	875.675

Cea mai semnificativa suma din categoria altor datorii nefinanciare reprezinta decontarile cu investitorii. Acestea sunt sume intrate in contul de subscriere care urmeaza sa fie alocate investitorilor, respectiv contravaloarea rascumpararilor neplatite.

La 31 decembrie 2021, suma care reprezinta decontarile cu investitorii este de 1.568.943 RON (31 decembrie 2020: 583.949 RON).

#### 6. CAPITAL AUTORIZAT SI SUBSCRIS

In Moneda functionala a Fondului, capitalul social al Fondului la 31 decembrie 2021 este de 689.902.617 RON (31 decembrie 2020: 491.428.090 RON) divizat in 68.990.262 unitati de fond (31 decembrie 2020: 49.142.809 unitati de fond) cu valoarea nominala de 10 RON pe unitate si valoare curenta conform Prospectului de 11,18 RON (31 decembrie 2020: 10,94 RON).

Capitalul Fondului este reprezentat de aceste unitati de fond rascumparabile. Informatii cantitative cu privire la capitalul Fondului sunt prezentate in situatia modificarilor capitalului propriu si in tabelele de mai jos. Fluxul de

trezorerie total preconizat din rascumpararea tuturor unitatilor de fond este egal cu activul net al Fondului determinat conform Prospectului.

Pentru calculul valorii capitalului atribuibil detinatorilor de unitati de fond conform Prospectului Fondului, activele si datoriile Fondului sunt evaluate pe baza reglementarilor specifice din Romania emise de ASF.

Subscrierea si rascumpararea de unitati de fond se bazeaza pe valoarea activului net per unitate de fond. Valoarea activului net al Fondului este calculata pe baza reglementarilor specifice din Romania, emise de catre ASF. Astfel, valoarea unitara a activului net se determina ca raport intre activul net calculat conform normelor ASF si numarul de unitati de fond in circulatie la data tranzactiei.

Regulile de evaluare a activului net conform ASF sunt diferite de cerintele IFRS. Conform reglementarilor ASF, metoda costului amortizat este utilizata la evaluarea obligatiunilor si titlurilor de stat pentru care preturi de tip MID nu sunt disponibile. De asemenea, Fondul recunoaste pierderi asteptate din risc de credit aferente depozitelor bancare si conturilor curente conform IFRS. Pentru toate celelalte instrumente financiare nu exista diferente intre metoda de evaluare IFRS si metodele aplicate conform reglementarilor ASF.

Mai jos este prezentata reconcilierea dintre activul net al Fondului conform IFRS si activul net calculat in conformitate cu Prospectul de emisiune al Fondului si legislatia in vigoare.

<b>Descriere</b>	<b>31 decembrie 2021 (RON)</b>	<b>31 decembrie 2020 (RON)</b>
Total activ net conform IFRS	766.535.212	538.340.908
Total activ net conform Prospect	771.077.521	537.666.424
Diferenta IFRS - ASF	4.542.309	674.484
Numar de unitati de fond	68.990.262	49.142.809
Valoarea unitara a activului net - IFRS	11,11	10,95
Valoarea unitara a activului net - Prospect	11,18	10,94
Diferenta valoare unitara a activului net	0,07	0,01

Conform reglementarilor ASF in vigoare, respectiv a documentelor constitutive ale Fondului, valoarea unitara a activului net corespunzatoare ultimei zile a lunii reprezinta pretul de emisiune/rascumparare a unitatilor de fond pentru perioada de emisiune/rascumparare din luna urmatoare, precum si valoarea de evaluare a unitatilor de fond din luna urmatoare.

Mai jos este prezentata o reconciliere a numarului de unitati de fond in circulatie la inceputul si la sfarsitul fiecarei perioade de raportare.

<b>Descriere</b>	<b>31 decembrie 2021</b>	<b>31 decembrie 2020</b>
Sold unitati de fond la 1 ianuarie	49.142.809	32.740.649
Rascumparari si anulari de unitati de fond	-53.778.632	-30.777.852
Subscriere unitati de fond	73.626.084	47.180.013
Sold unitati de fond la 31 decembrie	68.990.262	49.142.809

## **Managementul capitalului**

Ca urmare a capacitatii de a emite si a rascumpara unitati de fond, capitalul Fondului poate varia in functie de cererea existenta privind rascumpararile si subscrierile din Fond. Fondul nu este supus unor cerinte de capital impuse de la

nivel extern si nu este supus niciunor restrictii legale cu privire la subscrierea si rascumpararea unitatilor de fond, altele decat cele incluse in prospectul Fondului.

Obiectivele Fondului privind managementul capitalului sunt urmatoarele:

- Investirea capitalului in investitii conform descrierii, expunerilor la risc si rentabilitatii asteptate prevazute in prospectul sau;
- Obtinerea celor mai bune performante posibile in functie de anticiparile sale asupra comportamentelor diferitelor piete, dar in interesul investitorilor, va urmari sa mentina un nivel de risc acceptabil tinand cont de obiectivele de performanta si de orizontul de administrare, aplicand o politica de diversificare prudenta a activelor intre diferite categorii de active;
- Mentinerea unui nivel de lichiditate suficient pentru a acoperi cheltuielile Fondului si a raspunde cererilor de rascumparare in momentul in care acestea sunt emise; si
- Mentinerea unei dimensiuni suficiente pentru ca functionarea Fondului sa fie rentabila;

## 7. VENITURI DIN DOBANZI

Venituri din dobanzi din care:	31 decembrie 2021 (RON)	31 decembrie 2020 (RON)
Dobanzi conturi curente	1.842	737
Dobanzi depozite	15.248.703	11.923.973
Total	15.250.545	11.924.710

## 8. CASTIG/(PIERDERE) NET(A) PRIVIND ACTIVELE FINANCIARE DETINUTE IN VEDEREA TRANZACTIONARII SI EVALUATE LA VALOAREA JUSTA PRIN PROFIT SAU PIERDERE

In cadrul castigului net realizat este inclusa si dobanda incasata aferenta obligatiunilor, politica Fondului fiind sa recunoasca veniturile din dobanda in cadrul castigului sau pierderii din activele financiare.

Categorie	31 decembrie 2021 (RON)	31 decembrie 2020 (RON)
Castig/(Pierdere) net(a) realizata	2.823.260	1.269.751
Castig/(Pierdere) net(a) nerealizata	-3.444.507	911.352
Total castig net	-621.247	2.181.103

## 9. CHELTUIELILE FONDULUI

Cheltuielile Fondului sunt reprezentate de cheltuieli cu onorariile Depozitarului si Administratorului, cheltuieli cu onorariile de intermediere si alte costuri de tranzactionare (precum comisioane datorate catre brokeri, ASF si costul auditului financiar) si alte cheltuieli generale de natura comisioanelor bancare.

Comisioane	31 decembrie 2021 (RON)	31 decembrie 2020 (RON)
Comision Depozitar	-632.428	-358.510
Comision de administrare	-2.894.925	-1.448.303
Total cheltuieli cu onorariile Depozitarului si Administratorului	-3.527.353	-1.806.813

Costul auditului financiar pentru exercitiul financiar incheiat la 31 decembrie 2021 si 31 decembrie 2020 a fost in suma de 200 EUR plus taxa pe valoare adaugata aferenta (31 decembrie 2021: 1.171 lei; 31 decembrie 2020: 1.151 lei).

## 10. IMPOZITUL PE PROFIT

Fondul este scutit de orice forma de impozitare in Romania.

## 11. MANAGEMENTUL RISCULUI FINANCIAR

### 11.1 Cadrul general de administrare al riscului

Nu exista nici o asigurare ca strategiile Fondului vor avea ca rezultat intotdeauna cresterea valorii activelor nete. Fondul este supus riscului; eficienta rezultatelor nu depinde numai de abilitatea investitionala a Administratorului. In conformitate cu politica de investitii si cu strategia investitionala a acestuia, Fondul are un grad de risc mediu. In anumite circumstante, riscul general al Fondului poate fi mai redus decat cel asumat in documentele constitutive. Randamentul potential al unei investitii este, de regula, direct proportional cu gradul de risc asociat acesteia.

Administratorul urmareste reducerea efectelor potential adverse, asociate acestor factori de risc, asupra performantei financiare a Fondului printr-o administrare eficace a portofoliului de instrumente financiare in vederea atingerii obiectivelor Fondului. Obiectivul Fondului cu privire la managementul riscului este reprezentat de crearea valorii si protejarea valorii pentru investitori. Riscul este inerent activitatilor Fondului, inasa este gestionat printr-un proces continuu de identificare, evaluare si monitorizare, care este supus limitelor de risc si altor controale.

Procesul de management al riscului este decisiv pentru profitabilitatea permanenta a Fondului. Fondul este expus riscului de piata (care include riscul valutar, riscul ratei dobanzii si riscul de pret), riscului de credit si riscului de lichiditate aferente instrumentelor financiare pe care le detine.

Fondul este de asemenea expus riscurilor operationale precum riscul de custodie. Riscul de custodie este riscul de pierdere a instrumentelor financiare tinute in custodie la Depozitar ca urmare a insolventei sau neglijentei Depozitarului. Desi exista un cadru legal ce elimina riscul pierderii de valoare a instrumentelor financiare detinute la Depozitar, in eventualitatea insolventei Depozitarului abilitatea Fondului de a transfera activele poate fi temporar blocata.

### 11.2 Politica de investitii

Fondul este un fond de risc scazut, denominat în LEI, destinat investitorilor cu profil conservator, care se expun într-o măsură redusă riscurilor pieței de capital. Obiectivul fondului este obținerea unei creșteri moderate, în condiții de lichiditate sporită. Politica de investiții se bazează pe efectuarea plasamentelor în condițiile menținerii unui portofoliu mixt și a unei lichidități ridicate, în principal și putând merge până la maxim 100% în depozite bancare, maxim 20% în valori mobiliare și instrumente ale pieței monetare (de ex. obligațiuni de stat, titluri de stat, certificate de tezorerie) pe diferite maturități, emise sau garantate de autoritatea publică centrală. Fondul nu investeste in actiuni. Pentru anul 2021 am cautat alocarea unei ponderi mai mari din activ pe obligatiuni de stat si corporative (~18%).

### 11.3 Tehnici/instrumente folosite in administrarea portofoliului

În cadrul strategiei de administrare activa a portofoliului vor fi folosite o serie de instrumente/tehnici specifice, printre care:

- a) *Analiza conditiilor macroeconomice.* În functie de rezultatele acestei analize se va face adaptarea structurii portofoliului de instrumente cu venit fix la starea economiei Si la evolutiile ratei de dobânda, adica orientarea spre titluri de stat în conditii de recesiune sau titluri corporative în conditii de avânt economic, sau orientarea spre titluri cu dobânda fixa în cazul unor dobânzi de piata în scadere Si spre titluri cu dobânda variabila în cazul unor dobânzi de piata în urcare;
- b) *Analiza fundamentala* – analiza factorilor fundamentali ce determina valoarea unui emitent, cum ar fi profiturile viitoare estimate, politica de dividende, existenta unor oportunitati de investitii, calitatea managementului, situatia generala a economiei Si a sectorului respectiv. O forma a analizei fundamentale este analiza de credit, respectiv evaluarea capacitatii unui debitor de a-Si onora obligatiile asumate, în principal cele legate de plata la timp a dobânzilor Si rambursarea sumei datorate; si
- c) *Analiza statistica* - pe baza istoricului preturilor Si al volumelor tranzactionate se vor calcula indicatori ai tendintelor, dispersiilor, corelatiilor, beta etc.



## 11.4 Persoane responsabile cu analiza oportunitatilor de investitie

Analiza oportunitatilor de investitii are in vedere obiectivele stabilite de catre Consiliul de administratie al Administratorului. Implementarea politicii de investitii aprobate de catre Consiliul de Administratie si luarea deciziilor investitionale se realizeaza, sub supravegherea Directorului General Adjunct cu competente legate de activitatea investitionala, de catre Directia Analiza si Management Active.

## 11.5 Concentrarea excesiva a riscurilor

Concentrarea indica senzitivitatea relativa a performantei Fondului care afecteaza o anumita industrie si zona geografica. Concentrarile riscurilor apar atunci cand mai multe instrumente financiare sau contracte sunt incheiate cu aceeasi contrapartida, sau cand mai multe contrapartide sunt implicate in activitati de afaceri similare sau activitati din cadrul aceleiasi regiuni geografice, sau au caracteristici economice similare prin care capacitatea lor de a-si indeplini obligatiile contractuale ar fi afectata in mod similar de modificari ale conditiilor economice, politice sau de alta natura.

Concentrari ale riscului de lichiditate pot aparea ca rezultat al termenelor de rambursare a datoriilor financiare, al surselor facilitatilor de imprumut sau al dependentei de o anumita piata in care sa realizeze active lichide. Concentrari ale riscului valutar pot aparea daca Fondul are o pozitie neta deschisa semnificativa intr-o singura valuta, sau pozitii nete deschise generale in mai multe Monede, care au tendinta sa se modifice impreuna. Pentru a evita concentrarile excesive ale riscurilor, politicile si procedurile Fondului includ indrumari specifice privind concentrarea pe mentinerea unui portofoliu diversificat.

In tabelul de mai jos este analizata concentrarea riscului in portofoliul instrumentelor de datorie al Fondului in functie de distributia industriala:

### Distributie pe Sector Obligatiuni

Sector	31 decembrie 2021 (RON)	31 decembrie 2020 (RON)	Pondere in portofoliul de obligatiuni 31 decembrie 2021 [%]	Pondere in portofoliul de obligatiuni 31 decembrie 2020 [%]
Banci si Financiar	65.431.995	13.879.947	49%	24%
Guvern	50.265.963	20.775.859	38%	37%
Supra-national	17.812.349	22.122.283	13%	39%
Total obligatiuni	133.510.307	56.778.089	100%	100%

### Concentrarile riscului expunerii maxime la riscul de credit

In tabelul de mai jos este analizata concentrarea riscului in portofoliul instrumentelor de datorie al Fondului in functie de distributia geografica (rezidenta contrapartidelor):

### Distributie Geografica Obligatiuni

Tara	31 decembrie 2021 (RON)	31 decembrie 2020 (RON)	Pondere in portofoliul de obligatiuni 31 decembrie 2021 [%]	Pondere in portofoliul de obligatiuni 31 decembrie 2020 [%]
Romania	91.496.526	26.191.974	69%	46%
Supra- national	17.812.349	22.122.285	13%	39%
Italia	8.957.394	1.166.177	7%	2%
Spania	7.115.403	0	5%	0%
Austria	4.106.755	5.254.678	3%	9%
Olanda	4.021.880	0	3%	0%
SUA	0	1.021.641	0%	2%
UK	0	1.021.334	0%	2%
Total obligatiuni	133.510.307	56.778.089	100%	100%

## 11.6 Riscul de credit

Riscul de emitent (nesistematic) reprezinta riscul modificarii pretului unor anumite instrumente financiare datorita evolutiei unor factori specifici acestora. O forma a acestui risc este riscul de credit, reprezentand riscul ca emitentul unor obligatiuni detinute de fond sa sufere o deteriorare a capacitatii de rambursare care poate genera scaderea valorii obligatiunilor si implicit a valorii unitatii de fond.

Principala concentrare la care este expus Fondul din punct de vedere al riscului de credit provine din investitiile Fondului In obligatiunile corporative. Fondul este de asemenea expusa la riscul de credit al contrapartidei pentru soldurile de numerar si echivalente de numerar.

Riscul de credit asociat cu activitatile de plasament si de investitii este gestionat prin intermediul procedurilor de administrare a riscului de piata. Acest risc este controlat atât prin modul de selectare a partenerilor, prin Monitorizarea activitatilor acestora, cât si prin Monitorizarea limitelor de expunere.

Având in vedere ca, prin specificul activitatii sale, Fondul are expuneri pe valori mobiliare pe termen lung fata de o serie de entitati financiare si nonfinanciare, conducerea a urmarit si urmareste In permanenta ca nivelul riscului de credit la care se expune Fondul sa se pastreze la un nivel prudent si gestionabil.

Astfel, Fondul utilizeaza, de la caz la caz, In functie de caracteristicile debitorului/emitentului, instrumente adecvate de diminuare a riscului de credit si, totodata, urmareste In permanenta evolutia financiara a acestuia. Pâna In prezent, Fondul nu a utilizat instrumente financiare derivate de credit pentru a reduce riscul de credit aferent expunerii fata de vreun debitor.

Fondul investeste in instrumente de datorie cu rating de investitie ridicat.

In tabelul de mai jos este analizat portofoliul de instrumente de datorie al Fondului, in functie de categoria ratingului de credit.

Rating	31 decembrie 2021 (RON)	31 decembrie 2020 (RON)	Pondere in portofoliul de obligatiuni 31 decembrie 2021 [%]	Pondere in portofoliul de obligatiuni 31 decembrie 2020 [%]
AA	4.021.880	0	3%	0%
A	29.034.506	29.419.936	22%	52%
BBB	100.453.921	25.170.174	75%	44%
BB	0	2.187.979	0%	4%
Total obligatiuni curente si nedepreciate	133.510.307	56.778.089	100%	100%

Datoriile financiare sunt in legatura cu entitati pentru care nu exista rating insa ele sunt curente.

Conform politicii de investitii a Fondului Administratorul monitorizeaza riscul de credit cu periodicitate. Rezultatele sunt comunicate Consiliului de Administratie.

O variatie de +/-5% a pretului obligatiunilor detinute de Fond la 31 decembrie 2021 este echivalenta cu o apreciere/depreciere a valorii portofoliului, respectiv un impact in situatia profitului sau pierderii de +/- 6.675.515 RON, iar la 31 decembrie 2020 : +/- 2.838.904 RON.

## Riscul de credit

Expunerea maxima la riscul de credit la data de 31 decembrie este valoarea contabila a activelor financiare prezentate mai jos:

<b>Expunerea la Risc</b>	<b>31 decembrie 2021 (RON)</b>	<b>31 decembrie 2020 (RON)</b>
Numerar si depozite bancare	634.979.244	482.438.493
Obligatiuni	133.510.307	56.778.089
Total	768.489.551	539.216.582

Atat in 2021 cat si in 2020 niciunul dintre activele financiare ale Fondului nu a fost considerat restant sau depreciat.

Riscurile legate de stadiul incipient de dezvoltare a pietei de capital din Romania -cu un grad de lichiditate redus, instrumentele financiare cotate pe piata locala de capital au volatilitate mai mare decat instrumentele similare listate pe pietele dezvoltate, putand astfel genera variatii mai mari de pret ale unitatii de fond.

### 11.7 Riscul ratei dobanzii

Riscul ratei dobanzii provine din posibilitatea ca valoarea justa sau fluxurile de trezorerie viitoare generate de instrumentele financiare sa fluctueze in urma modificarii ratei dobanzii de piata.

Majoritatea expunerii la riscul ratei dobanzii provine din investitiile in instrumente financiare de datorie purtatoare de dobanda si din numerar si echivalente de numerar (respectiv, depozite).

In tabelul de mai jos este prezentata senzitivitatea activelor si datoriilor Fondului la 31 decembrie 2021 si 2020 fata de o modificare paralela a curbei randamentelor de +/- 50 b.p. pentru portofoliul de obligatiuni, toate celelalte variabile ramanand constante, precum si fata de o modificare a dobanzilor bonificate la depozite de +/- 50 b.p.

In practica, rezultatul real al tranzactiilor poate fi diferit de analiza senzitivitatii prezentata mai jos, iar diferenta ar putea fi semnificativa.

	<b>31 decembrie 2021</b>		<b>31 decembrie 2020</b>	
	+50 b.p.	-50 b.p.	+50 b.p.	-50 b.p.
Modificare b.p.				
Crestere/(Reducere) RON	44.087	-15.613	944.577	-936.060

Activele si datoriile financiare ale Fondului sunt clasificate in functie de cea mai apropiata data a maturitatii sau data a cuponului pentru obligatiunile cu dobanda variabila.

<b>31 decembrie 2021 (RON)</b>	<b>0-3 luni</b>	<b>3-6 luni</b>	<b>6-12 luni</b>	<b>1-5 ani</b>	<b>&gt;5 ani</b>	<b>Pierderi de credit asteptate</b>	<b>Fara dobanda</b>	<b>Total</b>
Numerar si depozite bancare	175.047.552	138.161.354	313.290.124	8.221.699	0	-1.264.464	1.522.978	634.979.243
Active financiare detinute in vederea tranzactionarii si evaluate la valoarea justa prin profit sau pierdere	19.595.118	0	23.027.092	70.343.172	20.544.925	0	0	133.510.307
Alte active financiare	0	0	0	0	0	0	0	0
Total active financiare senzitive la dobanzi	194.642.670	138.161.354	336.317.216	78.564.871	20.544.925	-1.264.464	1.522.978	768.489.550
Datorii financiare	0	0	0	0	0	0	1.894.311	1.894.311
Total datorii financiare senzitive la dobanzi	0	0	0	0	0	0	1.894.311	1.894.311
Impact net	194.642.670	138.161.354	336.317.216	78.564.871	20.544.925	-1.264.464	-371.333	766.595.239
<b>31 decembrie 2020 (RON)</b>	<b>0-3 luni</b>	<b>3-6 luni</b>	<b>6-12 luni</b>	<b>1-5 ani</b>	<b>&gt;5 ani</b>	<b>Pierderi de credit asteptate</b>	<b>Fara dobanda</b>	<b>Total</b>

Numerar si depozite bancare	78.412.736	91.138.715	312.526.049	0	0	-274.170	635.163	482.438.493
Active financiare detinute in vederea tranzactionarii si evaluate la valoarea justa prin profit sau pierdere	1.038.147	2.593.826	8.804.120	41.113.860	3.228.136	0	0	56.778.089
Total active financiare senzitive la dobanzi	79.450.883	93.732.541	321.330.169	41.113.860	3.228.136	-274.170	635.163	539.216.582
Datorii financiare	0	0	0	0	0	0	836.177	836.177
Total datorii financiare senzitive la dobanzi	0	0	0	0	0	0	836.177	836.177
Impact net	79.450.883	93.732.541	321.330.169	41.113.860	3.228.136	-274.170	-201.014	538.380.405

## 11.8 Riscul de lichiditate

Riscul de lichiditate este definit ca riscul ca Fondul sa intampine dificultati in respectarea obligatiilor asociate cu datoriile financiare care sunt decontate prin livrare de numerar sau a unui alt activ financiar. Expunerea la riscul de lichiditate apare din cauza posibilitatii ca Fondul sa fie nevoit sa-si achite datoriile sau sa-si rascumpere unitatile de fond mai devreme decat era preconizat.

Fondul este expus in mod regulat rascumprarilor de unitati de fond. Unitatile de fond ale Fondului sunt rascumparabile la cererea investitorului la valoarea unitara a activului net, calculata in conformitate cu Prospectul de emisiune al Fondului (a se vedea Nota 6). Conform reglementarilor ASF rascumpararile de unitati de fond pot fi platite in termen de maxim 10 zile lucratoare de la inregistrarea cererii de rascumparare.

Fondul are o politica de investitii diversifica, investitiile principale ale acestuia fiind in depozite bancare si obligatiuni care, in conditii normale de piata, sunt usor convertibile in numerar. In plus, politica Fondului este de a mentine suficient numerar si echivalente de numerar pentru a satisface cerintele de functionare normale si solicitarilor de rascumparare de unitati de fond asteptate. Politica Fondului este ca Administratorul sa monitorizeze zilnic pozitia de lichiditate a Fondului.

Datorii financiare. Grupele de scadenta se bazeaza pe perioada ramasa intre sfarsitul perioadei de raportare si data scadentei contractuale. In cazul in care contrapartida are posibilitatea alegerii datei la care se plateste suma, datoria este alocata catre termenul cel mai scurt in care Fondul poate avea obligatia de a efectua plata.

Active financiare. Analiza instrumentelor de datorii recunoscute la valoarea justa prin profit sau pierdere pe grupe de scadenta se bazeaza pe data asteptata la care aceste active vor fi realizate. Pentru alte active, analiza pe grupe de scadenta se bazeaza pe perioada ramasa de la sfarsitul perioadei de raportare la data scadentei contractuale sau, daca aceasta este anterioara, la data asteptata la care aceste active vor fi realizate si nu include fluxurile de numerar din dobanzi.

<b>31 decembrie 2021 (RON)</b>	<b>0-3 luni</b>	<b>3-6 luni</b>	<b>6-12 luni</b>	<b>1-5 ani</b>	<b>&gt;5 ani</b>	<b>Pierderi de credit asteptate</b>	<b>Total</b>
Numerar si depozite bancare	176.570.530	138.161.354	313.290.124	8.221.699	0	-1.264.464	634.979.243
Active financiare detinute in vederea tranzactionarii si evaluate la valoarea justa prin profit sau pierdere	782.781	0	28.135.101	84.047.500	20.544.925	0	133.510.307
Alte active financiare	0	0	0	0	0	0	0
Total active financiare	177.353.311	138.161.354	341.425.225	92.269.199	20.544.925	-1.264.464	768.489.550
Datorii financiare	1.894.311	0	0	0	0	0	1.894.311
Total datorii financiare	1.894.311	0	0	0	0	0	1.894.311
Excedent / (deficit) de lichiditate	175.459.000	138.161.354	341.425.225	92.269.199	20.544.925	-1.264.464	766.595.239

<b>31 decembrie 2020 (RON)</b>	<b>0-3 luni</b>	<b>3-6 luni</b>	<b>6-12 luni</b>	<b>1-5 ani</b>	<b>&gt;5 ani</b>	<b>Pierderi de credit asteptate</b>	<b>Total</b>
------------------------------------	-----------------	-----------------	------------------	----------------	------------------	-------------------------------------	--------------

Numerar si depozite bancare	79.047.899	91.138.715	312.526.049	0	0	-274.170	482.438.493
Active financiare detinute in vederea tranzactionarii si evaluate la valoarea justa prin profit sau pierdere	1.038.147	2.593.826	8.804.120	41.113.860	3.228.136	0	56.778.089
Total active financiare	80.086.046	93.732.541	321.330.169	41.113.860	3.228.136	-274.170	539.216.582
Datorii financiare	836.177	0	0	0	0	0	836.177
Total datorii financiare	836.177	0	0	0	0	0	836.177
Excedent / (deficit) de lichiditate	79.249.869	93.732.541	321.330.169	41.113.860	3.228.136	-274.170	538.380.405

## 11.9 Managementul riscului de capital

Capitalul Fondului este reprezentat de acele unitati de fond rascumparabile. Informatii cantitative cu privire la capitalul Fondului sunt prezentate in situatia modificarilor capitalului propriu si in tabelele de la nota 6. Fluxul de trezorerie total preconizat din rascumpararea tuturor unitatilor de fond este egal cu capitalul propriu al Fondului. Valoarea activului net atribuibil investitorilor se schimba zilnic datorita noilor subscrieri si rascumparari de unitati de fond precum si ca urmare a performantelor inregistrate de Fond. Obiectivele Fondului in ceea ce priveste managementul capitalului presupun asigurarea continuitatii activitatii astfel incat randamentele obtinute de investitori sa fie mentinute sau imbunatite. Fondul monitorizeaza cu regularitate volumul rascumpararilor efectuate de catre investitori astfel incat sa dispuna de lichiditati.

## 11.10 Evaluarea la valoarea justa a instrumentelor financiare

Valoarea justa a activelor si datoriilor financiare care sunt tranzactionate pe pietele active se bazeaza pe preturile cotate pe piata sau pe preturile cotate de intermediari de la data inchiderii. O piata activa este o piata pe care au loc tranzactii cu o frecventa suficienta astfel incat informatiile privind preturile sa fie actualizate.

Pentru toate celelalte instrumente financiare, Fondul determina valoarea justa folosind tehnici de evaluare. Tehnicile de evaluare includ valoarea neta prezenta si modelele fluxurilor de numerar actualizate, comparatia cu instrumente similare pentru care exista preturi de piata observabile si alte tehnici de evaluare.

Valoarea justa a instrumentelor financiare care nu sunt tranzactionate pe o piata activa este determinata folosind tehnicile de evaluare descrise in politica contabila. Pentru instrumente financiare rar tranzactionate si pentru care nu exista o transparenta a preturilor, valoarea justa este mai putin obiectiva si este determinata folosind diverse nivele de estimari privind gradul de lichiditate, gradul de concentrare, incertitudinea factorilor de piata, ipoteze de pret si alte riscuri care afecteaza instrumentul financiar respectiv.

Ipotezele si datele folosite in tehnicile de evaluare pot include rate de dobanda fara risc si rata de referinta, ecarturi de credit si alte prime folosite pentru estimarea ratelor de actualizare, randamente ale obligatiunilor si capitalului, cursuri de schimb valutare, indici si volatilitati si corelatii previzionate. Scopul tehnicilor de evaluare este de a determina valoarea justa care sa reflecte pretul instrumentelor financiare la data raportarii, pret care ar fi determinat in conditii obiective de catre participantii la piata.

Fondul utilizeaza metoda de evaluare utilizand preturi MID pentru instrumentele financiare cu venit fix.

Instrumentele financiare sunt incadrate pe trei nivele:

- Nivelul 1 - Include instrumente cotate pe pietele active pentru active sau datorii identice. Preturile cotate trebuie sa fie disponibile imediat si cu o regularitate suficienta, fiind determinate de o piata/index activ, reprezentând tranzactii actuale, efectuate in conditii normale de piata.
- Nivelul 2 - Include instrumente financiare evaluate printr-o tehnica de evaluare, unde toate intrarile importante folosite in modelul de evaluare pot fi observabile pentru un activ sau o datorie, fie direct (ex: preturi), fie indirect (adica derivate din preturi);
- Nivelul 3 - Instrumente financiare evaluate printr-o tehnica de evaluare unde intrarile importante nu sunt observabile pe piata (intrari neobservabile).

Pe Nivelul 1 se incadreaza instrumentele financiare care au piata activa, pe Nivelul 2 se incadreaza instrumentele financiare care au BVAL, dar nu au piata activa, inclusiv se incadreaza instrumentele financiare la care valoarea justa se determina intern prin conventia bazata pe ratingurile emitentilor, asa cum este prezentata mai jos. Pe Nivelul 3 se

incadreaza toate instrumentele financiare pentru care nu exista date observabile.

Fondul foloseste modele de evaluare recunoscute pentru a determina valoarea justa a instrumentelor financiare simple care folosesc doar date observabile de piata si solicita foarte putine estimari si analize din partea conducerii (de exemplu instrumente care sunt evaluate pe baza preturilor cotate pentru instrumente asemanatoare si pentru care nu sunt necesare ajustari bazate pe date neobservabile sau pe estimari pentru a reflecta diferenta dintre cele doua instrumente).

Preturile observabile si parametrii de intrare in model sunt, de obicei, disponibili pe piata pentru aceste tipuri instrumente. Disponibilitatea acestora reduce necesitatea estimarilor si analizelor din partea conducerii si incertitudinea asociata determinarii valorii juste. Gradul de disponibilitate a preturilor de piata observabile si a datelor de intrare variaza in functie de produse si pietele si este supus schimbarilor care decurg din evenimente specifice si din conditiile generate ale pietelor financiare.

La determinarea valorii juste a obligatiunilor fara pret MID/BVAL sau fara pret relevant pe bursele reglementate, au fost propuse si analizate doua variante de modele de evaluare, varianta finala aprobata presupunand determinarea unor yield-uri in functie de clasele de rating. Yield-urile pentru instrumente financiare in RON sunt obtinute prin adaugarea punctelor de swap EUR/RON la nivelul nominal al yield-urilor in EUR, pe maturitatile si rating-urile echivalente respective si obtinerea pretului clean. Pentru obligatiunile de tip CLN/ALN, se utilizeaza direct preturile furnizate de intermediari, in speta emitentii acestora.

#### *Descrierea detaliata a modelului financiar utilizat*

Modelul se bazeaza pe ipoteze si date de intrare obiective, ancorate in practicile din industria financiara. Pentru a determina randamentele (yield-uri) juste pe RON care vor sta la baza actualizarii fluxurilor de numerar (cash-flow-urilor) generate de o obligatiune, si implicit la cuantificarea valorii potentiale de piata a acesteia, se utilizeaza la baza curbe de dobanzi pe EUR, cu maturitati intre 1 si 10 ani.

Randamentele pe EUR sunt extrase din indici compoziti de obligatiuni, calculati si diseminati de Bloomberg, si in care sunt inclusi diversi emitenti europeni.

S-au folosit cinci astfel de indici (EURO Corporate AA Curve, EURO Corporate A Curve, EURO Composite BBB Curve, EURO Composite BB Curve, EURO Composite B Curve), defalcati in functie de clase de rating.

Randamentele finale pe RON se obtin prin adaugarea la yield-urile pe euro calculate anterior, a diferentialelor de dobanzi existente intre cele doua monede - pe maturitatile si ratingurile echivalente respective.

Acest diferential de dobanzi poate fi cuantificat si prin ratele de swap EUR-RON (cross currency swap), prin care se realizeaza conversia unor fluxuri de numerar din euro in fluxuri de numerar in RON. In generarea curbei de dobanzi pe RON se considera cazul cel mai simplist, respectiv cel mai apropiat timp pana la scadenta al fiecarei obligatiuni, cu rotunjiri down/up (<> fractiuni de 0.5).

Preturile afisate sunt cele clean, fara contabilizarea cupoanelor, si calculate functie de data decontarii, maturitate, cupon, yield, frecventa cupon sau conventie day count.

Preturile pentru obligatiuni (instrumentele cu venit fix) care nu au pret MID/BVAL mai mare sau egal cu nivelul de relevanta acceptat se obtine prin aplicarea, in ordine enumerate a regulilor de mai jos:

- Pentru obligatiunile care au pret MID/BVAL sub nivelul acceptat, se foloseste pretul MID;
- Pentru obligatiunile care nu au pret MID dar au pret, nu mai vechi de 30 de zile, furnizat de piata reglementata, se foloseste pretul de pe piata reglementata;
- Pentru obligatiunile pentru care niciuna dintre regulile de mai sus nu este respectata dar au pret furnizat de intermediar/emitent, se foloseste in evaluarea valorii juste pretul oferit, dupa caz, de intermediar/emitent; si Pentru restul obligatiunilor pentru care niciuna dintre regulile de mai sus nu este respectata se foloseste in evaluarea valorii juste pretul obtinut prin modelul matematic agreeat.

O analiza a activelor si financiare recunoscute la valoarea justa conform metodei de evaluate este prezentata in tabelul de mai jos:

<b>31 decembrie 2021 (RON)</b>	<b>Nivel 1</b>	<b>Nivel 2</b>	<b>Total</b>
Active financiare detinute in vederea tranzactionarii si evaluate la valoarea justa prin profit sau pierdere, din care:	50.265.963	83.244.343	133.510.307
Actiuni	0	0	0
Obligatiuni	50.265.963	83.244.343	133.510.307

<b>31 decembrie 2020 (RON)</b>	<b>Nivel 1</b>	<b>Nivel 2</b>	<b>Total</b>
Active financiare detinute in vederea tranzactionarii si evaluate la valoarea justa prin profit sau pierdere, din care:	0	56.778.089	56.778.089
Actiuni	0	0	0
Obligatiuni	0	56.778.089	56.778.089

Tabelul urmatoar rezuma valorile juste ale acelor active si datorii financiare care nu sunt prezentate la valoarea justa In situatia pozitiei financiare a Fondului. Fondul estimeaza pentru creante si datorii financiare ca valoarea lor contabila este egala cu valoarea justa.

In situatia in care valorile juste ale instrumentelor de capital si celor de datorie purtatoare de dobanda care sunt listate la data raportarii, se bazeaza pe preturile de piata cotate fara nici o deducere pentru costuri aferente tranzactiei, instrumentele sunt incluse in nivelul 1 al ierarhiei.

<b>31 decembrie 2021 (RON)</b>	<b>Nivel 2</b>	<b>Nivel 3</b>	<b>Total</b>
Numerar si depozite bancare	634.979.244	0	634.979.244
Alte active financiare	0	0	0
Total active financiare	634.979.244	0	634.979.244
Datorii financiare	0	1.894.311	1.894.311
Total datorii financiare	0	1.894.311	1.894.311

<b>31 decembrie 2020 (RON)</b>	<b>Nivel 2</b>	<b>Nivel 3</b>	<b>Total</b>
Numerar si depozite bancare	482.438.493	0	482.438.493
Total active financiare	482.438.493	0	482.438.493
Datorii financiare	0	836.177	836.177
Total datorii financiare	0	836.177	836.177

## 12. REMUNERAREA PERSONALULUI ADMINISTRATORULUI

In anul 2016, Administratorul a implementat Politica de remunerare, conforma cu prevederile Legii 74/2015 a OUG 32/2012 si a Ghidurilor ESMA privind politicile solide de remunerare în conformitate cu Directiva OPCVM si DAFIA, fiind armonizata si la cerintele politicii Grupului Banca Transilvania. Prevederile Politicii de remunerare a Administratorului (acordarea a minim 50% din remuneratia variabila in unitati de fond ale fondurilor administrate) care deriva exclusiv din cerintele legale specifice (Legea nr. 74/2015, OUG32/2012, Ghiduri ESMA privind politicile solide de remunerare în conformitate cu Directiva OPCVM si DAFIA) - sunt aplicabile incepand cu remuneratia variabila aferenta anului 2017.

Fondul nu plateste comisioane de performanta salariatilor BT Asset Management SAI. Quantumul total al remuneratiilor pentru exercitiul financiar 2021, defalcat in remuneratii fixe si remuneratii variabile, platite de Administrator personalului sau si numarul beneficiarilor este prezentata in cele ce urmeaza:

<b>Indicatori/sume brute</b>	<b>Sume aferente activității desfășurate în anul supus raportării (n) (lei)</b>	<b>Sume plătite efectiv în cursul anului supus raportării (n) (lei)</b>	<b>Sume de plătit în cursul anului de transmitere a raportării</b>	<b>Număr beneficiari</b>
------------------------------	---	---	--	--------------------------

	<b>(n+1) sau amânate* (lei)</b>			
<b>1. Remunerații acordate întregului personal SAI/AFIA (inclusiv funcțiile externalizate)</b>	<b>5.599.262</b>	<b>6.576.267</b>	<b>81.769</b>	<b>46</b>
Remunerații fixe	5.130.400	5.130.400		46
Remunerații variabile exceptând comisioanele de performanță , din care:	468.862	1.445.867		37
numerar	388.296	956.725		37
alte forme (unitati de fond, avantaj salarial in natura)	80.566	489.142	81.769	17
Remunerații variabile reprezentând comisioane de performanță	0	0		0
<b>2. Remunerații acordate personalului identificat al SAI/AFIA** (inclusiv funcțiile externalizate)</b>	<b>4.615.168</b>	<b>5.470.775</b>	<b>81.769</b>	
<b>A. Membri CA/CS, din care</b>	<b>164.160</b>	<b>164.160</b>		<b>3</b>
Remunerații fixe	164.160	164.160		3
Remunerații variabile exceptând comisioanele de performanță , din care:	0	0		0
- numerar	0	0		0
alte forme (cu indicarea separată a fiecărei categorii)	0	0		0
Remunerații variabile reprezentând comisioane de performanță	0	0		0
<b>B. Directori/membri Directorat, din care:</b>	<b>1.373.496</b>	<b>1.677.949</b>	<b>81.769</b>	<b>4</b>
Remunerații fixe	1.203.669	1.203.669		4
Remunerații variabile exceptând comisioanele de performanță , din care:	169.827	474.280	81.769	3
- numerar	89.261	278.589		3
alte forme (unitati de fond, avantaj salarial in natura)	80.566	195.691	81.769	3
Remunerații variabile reprezentând comisioane de performanță	0	0		0

<b>Indicatori/sume brute</b>	<b>Sume aferente activității desfășurate în anul supus raportării (n) (lei)</b>	<b>Sume plătite efectiv în cursul anului supus raportării (n) (lei)</b>	<b>Sume de plătit în cursul anului de transmitere a raportării (n+1) sau amânate* (lei)</b>	<b>Număr beneficiari</b>
------------------------------	---	---	---	--------------------------



C. Funcții cu atribuții de control (cu indicarea expresă a tuturor funcțiilor incluse în această categorie) ***	<b>786.610</b>	<b>950.834</b>	<b>5</b>
Remunerații fixe	725.768	725.768	5
Remunerații variabile exceptând comisioanele de performanță , din care:	60.842	225.066	4
- numerar	60.842	136.235	4
alte forme (unitati de fond)	0	88.831	4
Remunerații variabile reprezentând comisioane de performanță	0	0	0
D. Alte funcții decât cele indicate la lit. A-C de mai sus, incluse in categoria personalului identificat (cu indicarea expresă a tuturor funcțiilor incluse în această categorie)****	<b>2.290.902</b>	<b>2.677.832</b>	<b>13</b>
Remunerații fixe	2.124.958	2.124.958	13
Remunerații variabile exceptând comisioanele de performanță , din care:	165.944	552.874	13
- numerar	165.944	348.254	13
alte forme (unitati de fond)	0	204.620	10
Remunerații variabile reprezentând comisioane de performanță.	0	0	0

Funcțiile cu atribuții de control, prezentate în secțiunea C de mai sus, sunt:

- ✓ Director economic
- ✓ Ofiter de conformitate
- ✓ Administrator risc
- ✓ Auditor intern

Alte funcții decât cele indicate la lit. A-C de mai sus, incluse în categoria personalului identificat, prezentate în secțiunea D de mai sus, sunt:

- ✓ Consilier director general
- ✓ Director marketing și vânzări
- ✓ Director direcție operațiuni
- ✓ Manager tehnologia informațiilor și comunicații
- ✓ Analist investiții
- ✓ Manager fond
- ✓ Manager de zonă

### 13. INFORMATII PRIVIND DEPOZITARUL

Depozitarul Fondului este BRD-Groupe Societe Generale SA („Depozitarul). Nu sunt transferate responsabilitati de depozitare catre alti subdepozitari. Depozitarul desfasoara atribuțiile obișnuite legate custodie și depozitare de unitati de fond conform reglementarilor în vigoare. În afara de activitatea de depozitare, fiind banca comerciala, Depozitarul efectueaza în mod curent întreaga gama de operațiuni bancare pentru care a obținut autorizatia Bancii Nationale a României.

Comisionul Incasat de catre Depozitar pentru serviciile (depozitare, custodie, procesare transfer valori mobiliare etc.) prestate pentru Fond în baza contractului de depozitare este structurat și calculat conform grilei stabilite prin contractul de depozitare al Fondului și este de maxim 0,1% pe luna aplicat la media lunara a valorii activelor nete ale Fondului.

Comisionul platit Depozitarului pentru serviciile prestate se efectueaza lunar, la inceputul lunii urmatoare celei pentru

care se cuvine comisionul. Onorariile Depozitarului pentru exercitiul financiar 2021 s-au ridicat la suma de 632.428 RON (2020: 358.510 RON ).

Onorariile Depozitarului de plata la 31 decembrie 2021 insumeaza 50.130 RON (31 decembrie 2020: 34.876 RON ).

#### **14. INFORMATII PRIVIND PARTILE AFILIATE**

O entitate este considerata parte afiliata daca acea entitate are abilitatea de a controla cealalta entitate sau daca exercita o influenta semnificativa asupra celeilalte parti in ceea ce priveste luarea de decizii financiare sau operationale.

a)Societatea de Administrare a Fondului este BT Asset Management SAI SA („Administratorul). Administratorul, conform prospectului Fondului, are dreptul la comisioane (onorarii) de administrare pentru serviciile prestate de maxim 0,15% pe luna aplicat la media lunara a valorii activelor nete ale Fondului.

Cheltuiala cu comisionul lunar, inregistrata in 2021 si in 2020 este prezentata in nota 9 .

Comisionul de administrare se plateste lunar, la inceputul lunii urmatoare celei pentru care se cuvine comisionul. Comisioanele de administrare de plata la 31 decembrie 2021 insumeaza 268.074 RON (31 decembrie 2020: 170.962 RON ).

b)Parintele final al Societatii de Administrare a Fondului

Parintele final al BT Asset Management SAI SA este Banca Transilvania - a se vedea nota 3 pentru prezentarea soldurilor inregistrate cu banca la 31 decembrie 2021, respectiv 31 decembrie 2020.

#### **15. EVENIMENTE ULTERIOARE**

În data de 24.02.2022 Rusia a invadat Ucraina, provocand un conflict care a generat reactia pietelor financiare internationale. Numarul rascumprarilor a inregistrat o crestere comparativ cu perioada anterioara conflictului, dar cu o amplitudine mult redusa fata de momentul debutului pandemiei de Sars Cov 2. Conducerea a monitorizat indeaproape evolutia pietelor financiare si a asigurat lichiditatea necesara rascumprarilor, care s-au efectuat ca de obicei in doua zile de la data inregistrarii cererii de rascumparare.

La data emiterii prezentelor situatii financiare impactul negativ al conflictului s-a diminuat, pietele financiare au inregistrat usoare crestere, aspect care confirma adaptarea mediului investitional la noua realitate politica din Europa.

Deși suntem încă într-o situație în evoluție la momentul aprobării acestor situații financiare, Conducerea consideră că acest eveniment nu se ajustează în situațiile financiare, conform IAS 10 „Evenimente ulterioare condițiile apărute fiind

ulterior datei raportării.

Situațiile financiare au fost aprobate de Consiliul de Administrație în data de 21.04.2022 și au fost semnate de:

Președintele Consiliului de Administrație  
RUNCAN Luminița Delia

Director Economic  
VUSCAN Adrian Radu

**BT Fix**  
**Raport**  
**anual**  
**2021**



**BT Asset Management S.A.I.**<sup>®</sup>  
Grupul Financiar Banca Transilvania

## Prezentare BT Fix

Fondurile deschise de investiții reprezintă o modalitate eficientă de plasare a sumelor disponibile, fiind accesibile oricărei persoane fizice sau juridice. Aceste fonduri colectează sume de la clienți și investesc în diverse instrumente financiare cum ar fi: acțiuni, obligațiuni, depozite sau certificate de trezorerie.

Fondurile deschise de investiții dețin o importanță majoră în economia țărilor dezvoltate, în special în America de Nord și Europa de Vest. Cu toate acestea, Europa Centrală și de Est înregistrează creșteri semnificative ale activelor aflate sub administrare și implică o creștere a rolului fondurilor de investiții în dezvoltarea economică.

Prezentul Raport prezintă situația Fondului deschis de investiții BT Fix („Fondul” sau „BT Fix”) la 31 decembrie 2021 și evoluția acestuia în decursul anului 2021. BT Fix, administrat de către BT Asset Management SAI este un fond deschis de investiții înființat prin Contractul de Societate Civilă din data de 25 ianuarie 2016 și are o durată nelimitată. Fondul este deschis în mod nediscriminatoriu tuturor persoanelor fizice și juridice române și străine. Persoanele interesate pot deveni investitori ai Fondului BT Fix după ce au luat la cunoștință de conținutul Prospectului de Emisiune, au fost de acord cu acesta și au achitat contravaloarea unităților de fond.

Fondul deschis de investiții BT Fix, autorizat de către Autoritatea de Supraveghere Financiară („ASF”) prin autorizația nr. 62/06.05.2016 este înscris în Registrul ASF cu numărul CSC06FDIR/120100 din 06.05.2016 și este administrat de societatea BT Asset Management SAI S.A. – societate de administrare a investițiilor autorizată de CNVM (actualmente ASF) prin decizia nr. 903/29.03.2005, număr de înregistrare în Registrul ASF/CNVM PJR05SAIR/120016 din 29.03.2005, respectiv autorizată în calitate de Administrator de Fonduri de Investiții Alternative prin Autorizația ASF nr. 30/01.02.2018, fiind înscrisă în Registrul ASF în această calitate cu numărul PJR07AFIAA/120003/01.02.2018.

Fondul deschis de investiții BT Fix este operațional începând cu data de 7 noiembrie 2016.

Depozitarul activelor Fondului deschis de investiții BT Fix este societatea BRD-Groupe Societe Generale autorizată de către CNVM (actualmente ASF) prin Decizia nr. 4338/09.12.2003, număr de înregistrare în Registrul ASF/CNVM PJR10DEPR/400007.

În afara societății de administrare BT Asset Management SAI, care efectuează distribuția unităților de fond la sediul propriu, unitățile de fond ale Fondului deschis de investiții BT Fix mai sunt distribuite prin sucursalele și agențiile Băncii Transilvania și prin intermediul platformei de Internet Banking și Aplicația Banca Transilvania a Băncii Transilvania SA.

Scopul constituirii Fondului este acela al mobilizării resurselor financiare disponibile de la persoane fizice și juridice printr-o ofertă publică continuă de unități de fond și investirea acestor resurse pe principiul administrării prudentiale, a diversificării și diminuării riscului, conform normelor ASF și a politicii de investiții a Fondului.

Politica de investiții se bazează pe efectuarea plasamentelor în condițiile menținerii unui portofoliu mixt și a unei lichidități ridicate. Pentru obținerea acestor obiective, politica de investiții a Fondului permite plasarea resurselor până

la maxim 100% în depozite bancare și certificate de depozit, maxim 40% în contracte repo, reverse-repo sau sell-buy-back, având ca suport titluri de creanță tranzacționabile, indiferent de moneda în care sunt denominate, emise sau garantate de către administrația publică centrală sau locală, tranzacționate pe piața monetară sau pe o piață reglementată sau în cadrul unui sistem alternativ de tranzacționare, maxim 20% în valori mobiliare și instrumente ale pieței monetare (de ex. obligațiuni de stat, titluri de stat, certificate de tezorerie) pe diferite maturități, emise sau garantate de autoritatea publică centrală. Alocarea portofoliului pe clase de active este flexibilă.

BT Fix este destinat clienților conservatori, aflați în căutarea unei alternative flexibile de economisire. Fondul permite, prin strategiile de investiții aplicate, reducerea riscului și maximizarea profitului aferent clienților noștri. Cu toate acestea însă, nu există nici o asigurare că strategiile aplicate vor avea întotdeauna ca rezultat creșterea valorii activelor nete ale Fondului.

Obiectivul Fondului este să obțină o creștere moderată, în condiții de lichiditate sporită și să ofere posibilitatea de retragere integrală sau parțială a sumelor investite fără reținerea vreunui comision de răscumpărare, indiferent de perioada deținerii. Datorită gradului redus de risc, BT Fix este un produs eficient de economisire atât pentru persoanele fizice cât și juridice (cash management).

Fondul nu investeste în acțiuni sau în instrumente financiare derivate.

La achiziția unităților de fond, prețul de emisiune va fi plătit integral de către investitor. O persoană care a cumpărat unități de fond devine investitor al Fondului în ziua lucrătoare următoare celei în care s-a făcut creditarea contului Fondului, iar prețul de emisiune luat în calcul este cel calculat pe baza activelor din ziua în care s-a făcut creditarea contului Fondului.

Procedura de subscriere nu se comisionază. Investitorii Fondului au libertatea de a se retrage la orice moment doresc, aceștia pot răscumpăra orice număr de unități de fond din cele deținute. Prețul de răscumpărare este prețul convenit investitorului la data depunerii cererii de răscumpărare și este format din valoarea unitară a activului net calculat de BT Asset Management SAI și certificat de Depozitar, pe baza activelor nete din ziua în care s-a înregistrat cererea de răscumpărare, din care se scad comisionul de răscumpărare și orice alte taxe legale. La răscumpărarea unităților de fond nu se percepe comision.

**Randamentele trecute ale Fondului BT Fix, evidențiate în continuarea prezentului material, nu reprezintă o garanție a câștigurilor viitoare.**

## Obiectivele BT Fix

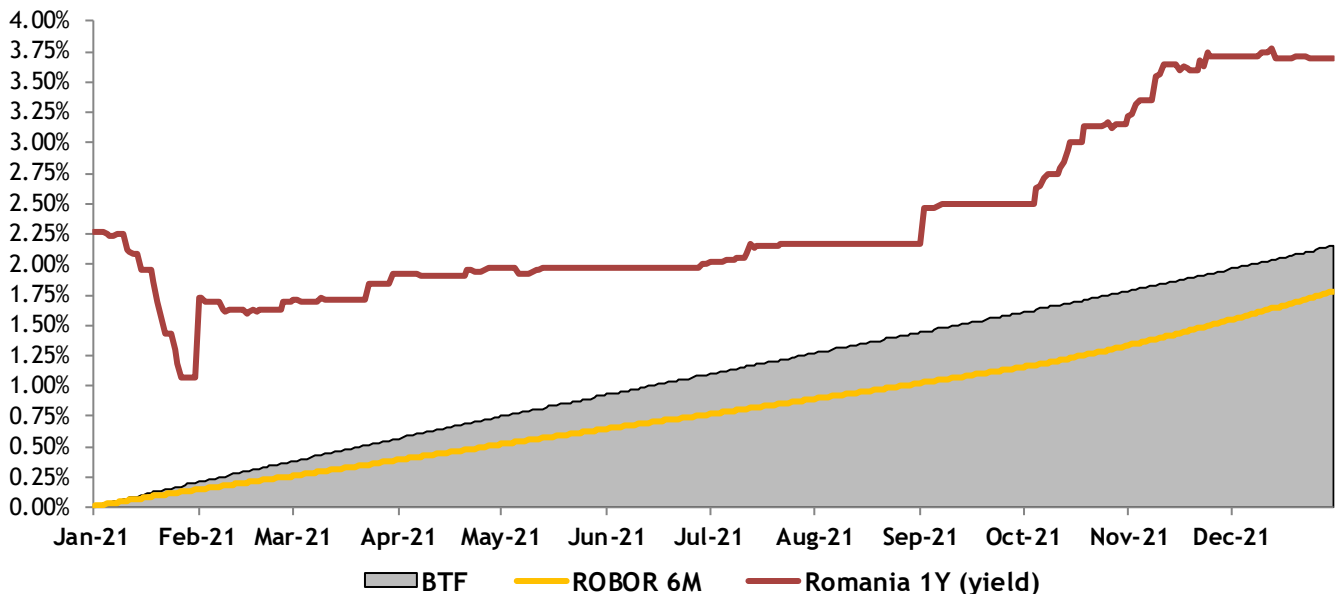
În conformitate cu Prospectul de emisiune, Fondul are ca obiectiv principal atragerea resurselor financiare disponibile de la persoane fizice și juridice printr-o ofertă publică continuă de unități de fond și investirea acestor resurse, pe principiul administrării prudentiale, a diversificării și diminuării riscului, conform reglementărilor ASF și a politicii de investiții a Fondului.

Obiectivele Fondului sunt concretizate în obținerea unei creșteri moderate, în condiții de lichiditate sporită.

Ca termen de comparație sunt utilizați: randamentul unui depozit capitalizat la dobânda interbancară (ROBOR) la 6 luni, respectiv randamentul titlurilor de stat în lei pe maturitatea de 1 an.

Din graficul de mai jos se observă performanța unităților de fond BT Fix care, în decursul anului 2021, au înregistrat un avans de 2.16%, comparativ cu un avans de 1.78% rezultat în urma unor plasamente la dobânda interbancară pe 6 luni capitalizată, în timp ce randamentele pe obligațiunile suverane în lei pe 1 An au urcat pe parcursul perioadei de la 2.27%/an la 3.69%/an.

**Performanța BT Fix (BTF) comparată cu randamentul unui depozit capitalizat la dobânda interbancară (ROBOR) la 6 luni și Romania suveran 1An, în 2021**



## Strategia urmată de BT Asset Management SAI pentru atingerea obiectivelor

Scopul BT Fix este de a investi sumele atrase de la clienți, cu scopul obținerii unor randamente peste media dobânzilor oferite la depozite bancare. La începutul anului 2021, Banca Națională a României a redus dobânda de politică monetară cu 25 p.b. de la 1.50%/an la 1.25%/an, ca mai apoi să majoreze de 2 ori consecutiv în octombrie și noiembrie la 1.75%. Dobânzile la depozitele interbancare (ROBOR 6M) s-au majorat de la 1.93%/an la 2.96%/an.

BT Fix se dorește a fi un instrument eficient de economisire, care oferă o serie de avantaje în comparație cu depozitele bancare oferite de bănci:

- sumele plasate în depozite bancare constituite în numele Fondului fiind mai mari, dobânzile obținute sunt negociate, fiind astfel peste media randamentelor accesibile clienților noștri dacă s-ar adresa individual unei bănci;
- depozitele sunt constituite pe maturități diferite, uzual 1-6 luni, în funcție de ofertele obținute din piață și așteptările administratorului de portofoliu cu privire la evoluția dobânzilor bancare, asigurând astfel o alocare dinamică a sumelor investite pe maturitățile care sunt așteptate să ofere cele mai bune randamente;
- spre deosebire de un depozit la termen, care presupune în cele mai multe cazuri penalizări pentru lichidări înainte de scadență, investiția în unități de fond BT Fix poate fi lichidată la orice moment, fără costuri suplimentare asigurând astfel un grad de lichiditate crescută;
- dobânzile aferente depozitelor constituite sunt alocate Fondului zilnic, asigurând astfel un randament competitiv indiferent de momentul la care un client hotărăște răscumpărarea unităților de fond;
- randamentele oferite de obligațiunile corporative, municipale sau de stat în care sunt investite o parte din sumele atrase de Fond sunt uzual mai mari decât cele oferite la depozite bancare, adăgând un plus de randament unității de fond BT Fix; este important de menționat aici că, datorită mecanismelor specifice pieței de obligațiuni, acestea pot aduce un grad de volatilitate unității de fond, cu creșteri în perioada încasării cupoanelor aferente acestor emisiuni.

Astfel, la sfârșitul perioadei de raportare (31 decembrie 2021), portofoliul Fondului era format preponderent din depozite bancare, lista emitenților fiind prezentată mai jos:

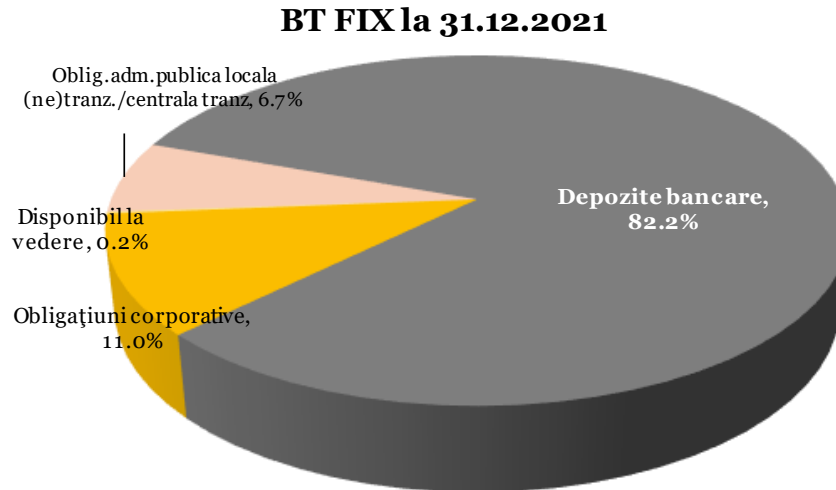
Portofoliul de depozite bancare la 31 decembrie 2021

Banca	Maturitate initiala medie (nr zile)	Suma medie/ depozit (lei)	Suma totala plasata (lei)	Valoare actualizata (lei)	Pondere in activ
Intesa Sanpaolo Bank	342	5,244,232	136,350,031	137,575,815	17.83%
Alpha Bank	323	6,738,564	94,339,893	95,249,471	12.34%
Patria Bank	349	4,122,433	74,203,800	75,025,268	9.72%
CEC Bank	273	6,236,346	56,127,111	56,802,086	7.36%
Idea Bank	357	4,396,185	52,754,224	53,363,050	6.91%
Vista Bank	340	3,442,636	51,639,536	52,398,005	6.79%
First Bank	274	5,006,624	50,066,244	50,552,154	6.55%
ProCredit Bank	354	4,847,466	33,932,260	34,194,669	4.43%
EximBank	364	10,000,000	30,000,000	30,237,283	3.92%
Credit Agricole Bank	362	10,000,000	20,000,000	20,164,836	2.61%
Garanti Bank	354	3,755,541	18,777,705	19,057,456	2.47%
Banca Transilvania	4	5,050,000	10,100,000	10,100,637	1.31%
			<b>628,290,804</b>	<b>634,720,730</b>	<b>82.25%</b>



Și în viitor, activele Fondului vor fi alocate în funcție de oportunitățile din piață și în urma unei analize riguroase a acestora, pentru a obține o rentabilitate cât mai mare.

Alocarea pe diferite clase de instrumente financiare la 31 decembrie 2021 poate fi observată în graficul de mai jos:



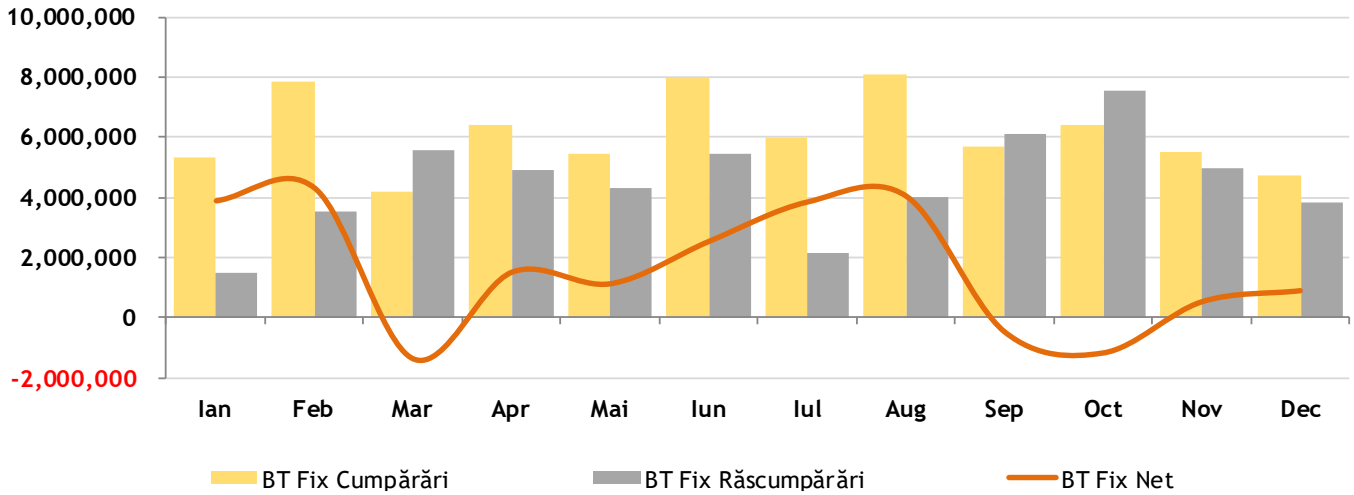
### **Evoluția activelor nete, a numărului unităților de fond și a valorii unitare a activului net în 2021**

Activul net<sup>1</sup> al Fondului la data de 31 decembrie 2021 a fost de 771,077,520.62 RON, față de 537,666,423.56 RON la aceeași dată a anului precedent, reprezentând un avans de 43%. Numărul de unități de fond în circulație la data de 31 decembrie 2021 a fost de 68,990,261.78 unități de fond, în creștere cu 40% de la 49,142,809.07 la aceeași dată a anului precedent.

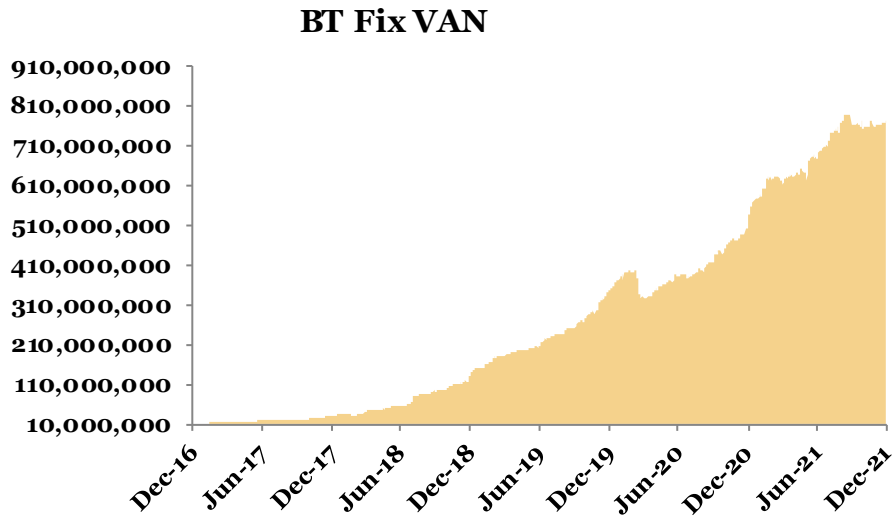
În 2021, volumul total al cumpărărilor de unități de fond a fost de 73,626,084.45 unități în valoare totală de 814,070,199.29 RON, iar volumul total al răscumpărărilor a fost de 53,778,631.75 unități în valoare totală de 595,313,465.09 RON, rezultând un volum al intrărilor nete de 19,847,452.70 unități de fond în valoare de 218,756,734.20 RON.

<sup>1</sup> Raportul cuprinde valori rezultate (VAN, VUAN) din aplicarea prevederilor Prospectului de emisiune al Fondului și a reglementărilor ASF aplicabile, în vigoare. Ca urmare a introducerii Normei ASF nr. 39/2015, începând cu anul 2015 întocmirea situațiilor financiare ale Fondului se face cu respectarea Standardelor Internaționale de Raportare Financiară (IFRS). Prin aplicarea regulilor de evaluare a activelor Fondului în baza Regulamentului ASF nr. 9/2014, respectiv în baza IFRS, pot rezulta diferențe. Subscrierea și răscumpărarea unităților de fond de către investitorii Fondului se realizează întotdeauna la valoarea unitară a activului net a acestuia, calculată pe baza prevederilor reglementărilor ASF.

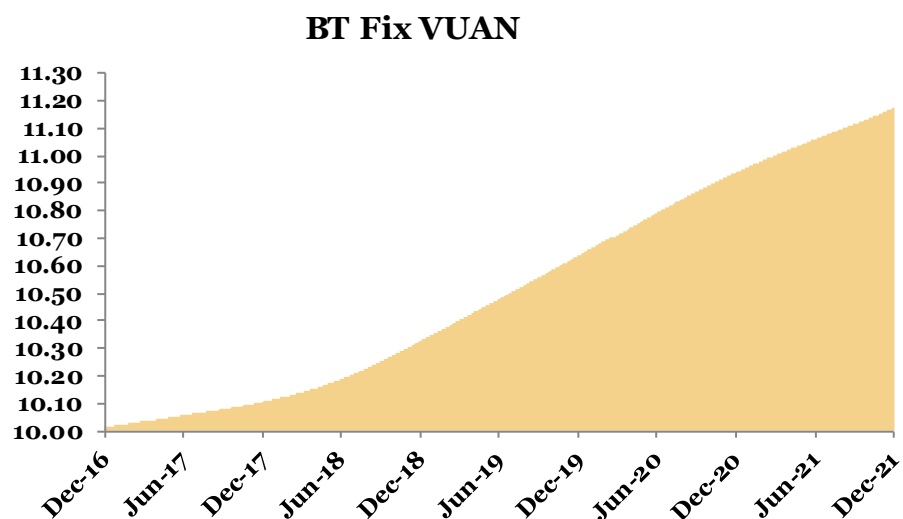
Graficul de mai jos prezintă evoluția lunară a cumpărărilor/răscumpărărilor de unități de fond în perioada raportată.



**Evoluția valorii activelor nete<sup>1</sup>** de la lansarea Fondului până la sfârșitul perioadei de raportare este prezentată în graficul de mai jos:



**Evoluția valorii unitare a activelor nete<sup>1</sup>** de la lansarea Fondului este prezentată în graficul de mai jos:



La data de 31 decembrie 2021, valoarea unitară a activului net calculată în baza prevederilor reglementărilor ASF în vigoare, coroborat cu cele ale documentelor constitutive ale Fondului, a fost de 10.18 RON.

La aceeași dată, valoarea unitară a activului net rezultată în urma aplicării Standardelor Internaționale de Raportare Financiară, ca urmare a prevederilor Normei ASF nr. 39/2015, a fost de 11.111 RON.

### **Date financiare în perioada de raportare<sup>1</sup> (standarde IFRS)**

Fondul a realizat în perioada de raportare venituri totale din activitatea curentă de 15,917,585 RON. Venitul net al investiției, respectiv rezultatul exercițiului, după deducerea cheltuielilor Fondului, a fost de 9,437,569 RON. În perioada raportată, valoarea totală a comisionului convenit societății de administrare a fost de 2,894,925 RON, respectiv valoarea totală a comisionului convenit depozitarului Fondului a fost de 632,428 RON.

Valoarea contului de capital la sfârșitul perioadei de raportare este de 689,902,617 RON, corespunzătoare numărului de unități de fond emise și aflate în circulație, iar prima de emisiune corespunzătoare acestora este de 76,632,595 RON.

### **Remunerații**

#### **BT Asset Management SAI - Remunerație platită în anul financiar 2021**

Remuneratii în anul 2021, aferente tipurilor<sup>2</sup> de remuneratii stabilite conform cadrului legal aplicabil:

<b>Indicatori/sume brute</b>	<b>Sume aferente activității desfășurate în anul supus raportării (n) (lei)</b>	<b>Sume plătite efectiv în cursul anului supus raportării (n) (lei)</b>	<b>Sume de plătit în cursul anului de transmitere a raportării (n+1) sau amânate*</b>	<b>Număr beneficiari</b>

<sup>2</sup> Structura remuneratiei este prezentată conform adresei Autorității de Supraveghere Financiară nr. SI-DG 18757/01.11.2021

<b>(lei)</b>				
<b>1. Remunerații acordate întregului personal SAI/AFIA (inclusiv funcțiile externalizate)</b>				
	<b>5,599,262</b>	<b>6,576,267</b>	<b>81,769</b>	<b>46</b>
Remunerații fixe	5,130,400	5,130,400		46
Remunerații variabile exceptând comisioanele de performanță , din care:				
numerar	468,862	1,445,867		37
alte forme (unitati de fond, avantaj salarial in natura)	388,296	956,725		37
Remunerații variabile reprezentând comisioane de performanță	80,566	489,142	81,769	17
	0	0		0
<b>2. Remunerații acordate personalului identificat al SAI/AFIA** (inclusiv funcțiile externalizate)</b>				
	<b>4,615,168</b>	<b>5,470,775</b>	<b>81,769</b>	
<b>A. Membri CA/CS, din care</b>				
	<b>164,160</b>	<b>164,160</b>		<b>3</b>
Remunerații fixe	164,160	164,160		3
Remunerații variabile exceptând comisioanele de performanță , din care:				
- numerar	0	0		0
alte forme (cu indicarea separată a fiecărei categorii)	0	0		0
Remunerații variabile reprezentând comisioane de performanță	0	0		0
<b>B. Directori/membri Directorat, din care:</b>				
	<b>1,373,496</b>	<b>1,677,949</b>	<b>81,769</b>	<b>4</b>
Remunerații fixe	1,203,669	1,203,669		4
Remunerații variabile exceptând comisioanele de performanță , din care:				
- numerar	169,827	474,280	81,769	3
alte forme (unitati de fond, avantaj salarial in natura)	89,261	278,589		3
Remunerații variabile reprezentând comisioane de performanță	80,566	195,691	81,769	3
	0	0		0

<b>Indicatori/sume brute</b>	<b>Sume aferente activității desfășurate în anul supus raportării (n) (lei)</b>	<b>Sume plătite efectiv în cursul anului supus raportării (n) (lei)</b>	<b>Sume de plătit în cursul anului de transmitere a raportării (n+1) sau amânate* (lei)</b>	<b>Număr beneficiari</b>
<b>C. Funcții cu atribuții de control (cu indicarea expresă a tuturor funcțiilor incluse în această categorie) ***</b>				
	<b>786,610</b>	<b>950,834</b>		<b>5</b>
Remunerații fixe	725,768	725,768		5
Remunerații variabile exceptând comisioanele de performanță , din care:				
- numerar	60,842	225,066		4
alte forme (unitati de fond)	60,842	136,235		4
Remunerații variabile reprezentând comisioane de performanță	0	88,831		4
	0	0		0
<b>D. Alte funcții decât cele indicate la lit. A-C de mai sus, incluse in categoria personalului identificat (cu indicarea expresă a tuturor funcțiilor incluse în această categorie)****</b>				
	<b>2,290,902</b>	<b>2,677,832</b>		<b>13</b>
Remunerații fixe	2,124,958	2,124,958		13
Remunerații variabile exceptând comisioanele de performanță , din care:				
- numerar	165,944	552,874		13
alte forme (unitati de fond)	165,944	348,254		13
Remunerații variabile reprezentând comisioane de performanță.	0	204,620		10
	0	0		0

Functiile cu atributii de control, prezentate in sectiunea C de mai sus, sunt:

- ✓ Director economic
- ✓ Ofiter de conformitate
- ✓ Administrator risc
- ✓ Auditor intern

Alte funcții decât cele indicate la lit. A-C de mai sus, incluse in categoria personalului identificat, prezentate in sectiunea D de mai sus, sunt:

- ✓ Consilier director general
- ✓ Director marketing si vanzari
- ✓ Director directie operatiuni
- ✓ Manager tehnologia informatiilor si comunicatii
- ✓ Analist investitii
- ✓ Manager fond
- ✓ Manager de zona

În anul 2016, BT Asset Management SAI S.A. a implementat Politica de remunerare, conformă cu prevederile Legii 74/2015 și a Ghidurilor ESMA, fiind armonizată și la cerințele politicii de Grup Banca Transilvania.

Politica de remunerare a BT Asset Management SAI S.A. este elaborată având ca obiective principale reglementarea principiilor ce guvernează remunerarea angajaților societății, inclusiv pentru acele categorii de personal ale căror activități profesionale au un impact semnificativ asupra profilului de risc al societății sau al fondurilor de investitii administrate, respectiv aplicarea unor practici de remunerare care promovează și sunt compatibile cu o administrare solidă și eficace a riscurilor, care nu încurajează asumarea unor riscuri excesive, care nu sunt incompatibile cu prevederile documentelor constitutive ale fondurilor de investiții administrate și nu afectează obligația societății de a acționa în interesul investitorilor acestora.

Principiile Politicii de remunerare sunt revizuite, analizate și avizate cel puțin anual de către Comitetul de Remunerare și Nominalizare, asigurându-se astfel că acestea (i)previn acordarea de stimulente care ar putea conduce la o asumare excesivă a riscurilor respectiv (ii)corespund cu strategia de afaceri, obiectivele, valorile și interesele pe termen lung ale BT Asset Management SAI S.A și ale Grupului Financiar Banca Transilvania.

Comitetul de Remunerare și Nominalizare este numit de către Consiliul de Administrație al BT Asset Management SAI S.A și este format din minim 3 membri neexecutivi ai structurii de conducere ai societății.

Modificarea Politicii de remunerare se efectuează cu respectarea principiilor ce derivă din apartenența la Grupul Financiar Banca Transilvania și este aprobată de către Consiliul de Administrație al societății.

Criteriile<sup>3</sup> în baza cărora se efectuează evaluarea acordării de prime periodice (performanța anuală, performanța pe termen scurt, proiecte speciale) sunt, de asemenea, revizuite și aprobate anual de către Comitetul de Remunerare și Nominalizare.

Anual sunt aprobate criteriile cantitative/calitative astfel:

- a) criteriile de performanță pe termen scurt - de către Comitetul de Remunerare și Nominalizare ;
- b) criteriile colective de performanță anuală a Conducerii executive – de către Consiliul de Administrație

<sup>3</sup> Începând din anul 2018, acestea sunt notificate Autorității de Supraveghere Financiară

- c) criteriile colective de performanță anuală a celorlalți angajați – de către Comitetul de Remunerare și Nominalizare ;

Politicile și practicile de remunerare se aplică tuturor angajaților BT Asset Management SAI S.A.

Remunerația anuală a angajaților BT Asset Management SAI S.A. are două componente:

- (i) componenta fixă : salariul de bază, indemnizațiile, tichete de masă acordate conform prevederilor legale și ale Contractului Colectiv de Munca, prima de vacanță (o singură dată pe an), pensie<sup>4</sup> facultativă privată (pilon III), asigurare medicala în funcție de opțiunea angajaților<sup>5</sup>
- (ii) componenta variabilă, structurată astfel:
  - a) *Componenta variabilă standard*
  - b) *Prime anuale de performanță*
  - c) *Prime periodice pentru atingerea/depășirea obiectivelor pe termen scurt*
  - d) *Prime pentru proiecte speciale*
  - e) *Componenta variabilă extraordinară*

În cadrul ședințelor desfășurate în cursul anului 2021, Comitetul de Remunerare și Nominalizare a analizat și avizat Politica de remunerare, în versiunile modificate / actualizate în cursul anului 2021. Modificările intervenite în cursul anului 2021 au vizat implementarea cadrului legal aplicabil BT Asset Management SAI S.A.<sup>6</sup> , respectiv alinierea la prevederile de Grup.

Sumarul Politicii de remunerare este publicat pe pagina de internet a BT Asset Management SAI S.A.

Pe parcursul anului 2021, Comitetul de Remunerare și Nominalizare nu a sesizat nereguli în elaborarea sau aplicarea Politicii de remunerare în cadrul BT Asset Management SAI S.A.

Ca urmare a apartenenței la Grup, punerea în aplicare a Politicii de remunerare a BT Asset Management SAI S.A. face obiectul anual, unei evaluări independente din partea Direcției de Audit a Băncii Transilvania.

### **Informații privind tranzacțiile incidente prevederilor Regulamentului (UE) nr. 2365/2015**

În decursul anului 2021, BT Fix nu a efectuat tranzacții cu instrumente financiare de tipul contractelor repo și nu a efectuat operațiuni de finanțare a Fondului prin instrumente financiare în sensul prevederilor Regulamentului UE nr. 2365/2015.

<sup>4</sup> Pensia facultativă privată a fost acordată începând cu anul 2017

<sup>5</sup> Începând cu luna decembrie 2020

<sup>6</sup> REGULAMENTUL (UE) 2019/2088 AL PARLAMENTULUI EUROPEAN ȘI AL CONSILIULUI din 27 noiembrie 2019 privind informațiile privind durabilitatea în sectorul serviciilor financiare 11

## Conflictul de interese

În decursul anului 2021, tipurile de activitate de administrare a portofoliului colectiv: (i) administrarea investițiilor/ administrarea portofoliului, (ii) administrarea riscurilor, (iii) desfășurarea de alte activități precum: servicii juridice și de contabilitate aferente administrării de portofolii/servicii juridice și de contabilitate, cereri de informare ale clienților/ din partea clienților; evaluarea portofoliului și determinarea valorii titlurilor de participare, inclusiv aspectele fiscale/evaluarea și stabilirea prețului, inclusiv returnări de taxe; monitorizarea conformității cu reglementările în vigoare/controlul respectării legislației aplicabile; menținerea unui registru al deținătorilor de titluri de participare; distribuția veniturilor; emiterea și răscumpărarea titlurilor de participare; ținerea evidențelor; (iv) marketing și distribuție/distribuire; (v) activități legate de activele Fondului și anume servicii necesare pentru îndeplinirea atribuțiilor de administrare ale societății de administrare, precum și alte servicii legate de administrarea fondurilor de investiții alternative și a societăților și a altor active în care a investit, nu au fost afectate de conflicte de interese.

Fondul nu are dețineri, directe sau indirecte, de acțiuni, obligațiuni necotate sau orice alte instrumente financiare necotate emise de societăți cu care societatea de administrare se află în relații de afaceri sau în raporturi juridice pecuniare. De asemenea, nu s-au materializat situații de conflict de interese prin efectuarea de tranzacții între fond și societăți cu care societatea de administrare, directorii, administratorii sau angajații acesteia au deja relații de afaceri sau se află în raporturi juridice pecuniare.

## Diverse

Prin Autorizația ASF nr.190/06.09.2021 a fost autorizată modificarea documentelor constitutive ale fondului, ca urmare a alinierii acestora la prevederile Regulamentului UE nr.2088/2019 și completarea în consecință a prospectului cu prevederi referitoare la:

- a) Faptul că politica de remunerare a societății de administrare este elaborată astfel încât ”nu încurajează asumarea unor riscuri excesive, inclusiv riscuri referitoare la durabilitate și sustenabilitate”
- b) Modul în care riscurile legate de durabilitate sunt integrate în deciziile de investiții , respectiv la rezultatul evaluării privind efectul probabil al riscurilor legate de durabilitate asupra randamentului fondului (cu excepția fondurilor BT Index ROMANIA-ROTX și BT Index AUSTRIA-ATX pentru care, datorită politicii de investiții de replicare a structurii unui indice, riscurile legate de durabilitate nu pot fi integrate în deciziile de investiții)
- c) Faptul că Societatea de Administrare BT Asset Management SAI, nu ia în considerare efectul deciziilor de investiții asupra acestor factori. Aceasta intenționează să ia în considerare impactul deciziilor de investiții asupra factorilor de durabilitate în măsura în care vor exista informații disponibile. Investițiile care stau la baza produsului financiar nu țin seama de criteriile UE pentru activități economice durabile din punctul de vedere al mediului.

Prin Autorizația ASF nr.221/15.10.2021 a fost autorizată noua componență a Conducerii Executive a BTAM:

- Bernat Aurel

- Dascăl Sergiu Dan
- Condor Călin Paul

În data de 01.11.2021, investitorii fondului au fost informați cu privire la faptul că au fost actualizate documentele constitutive ale fondului , referitor la:

- a) Componența Conducerii Executive – ca urmare a autorizării anterioare a acesteia de către Autoritatea de Supraveghere Financiară
- b) Lista fondurilor de investiții administrate de către BT Asset Management SAI S.A., ca urmare a autorizării de către Autoritatea de Supraveghere Financiară, Fondului imobiliar de investiții alternative BT Property, a Fondului de investiții alternative cu capital privat BT Invest 1, respectiv a Fondul de investiții alternative BT Invest

De asemenea, în cursul anului 2021 investitorii fondului au fost informați referitor la:

- a) Reducerea comisionului datorat de către fond băncii de depozitare – BRD Broupe Societe Generale, pentru serviciile prestate (01.09.2021)

Actualizarea/completarea raportului anual al fondului , aferent anului 2020, cu informații referitoare la remunerarea personalului societății de administrare în anul 2020 (29.11.2021).

### **Evenimente ulterioare datei de 31 decembrie 2021**

În data de 24.02.2022 Rusia a invadat Ucraina, provocand un conflict armat care a generat atat reactia pietelor financiare internationale cat si a investitorilor in fonduri. Numarul rascumpararilor a inregistrat o crestere comparativ cu perioada anterioara conflictului, dar cu o amplitudine mult redusa prin comparatie cu momentul debutului pandemiei de Sars Cov 2. Conducerea a monitorizat indeaproape evolutia pietelor financiare si a asigurat lichiditatea necesara rascumpararilor, care s-au efectuat ca de obicei in doua zile de la data inregistrarii cererii de rascumparare.

La data emiterii rapoartelor anuale impactul negativ al conflictului armat din Ucraina s-a diminuat, pietele financiare au inregistrat usoare cresteri, aspect care reflecta adaptarea mediului investitional la noua realitate politica din Europa.

**BT Asset Management SAI S.A.**

**BERNAT Aurel,**

**Director General**





BT Fix – Raport anual 2021

Fondul deschis de investitii BT Fix: Situația activelor și obligațiilor la 31/12/2021

Nr.	Denumire element	Inceputul perioadei de raportare(*)				Sfarsitul perioadei de raportare				Diferente
		% din activul net	% din activul total	Valuta	lei [1]	% din activul net	% din activul total	Valuta	lei [2]	
<b>.I.</b>	<b>TOTAL ACTIVE</b>	<b>100.06%</b>	<b>100.00%</b>		<b>538,010,838.06</b>	<b>100.08%</b>	<b>100.00%</b>		<b>771,725,704.94</b>	<b>233,714,866.88</b>
1	Valori mobiliare si instrumente ale pietei monetare din care:	10.38%	10.38%		55,829,434.61	17.74%	17.73%		136,788,151.31	80,958,716.70
1.1	Valori mobiliare si instrumente ale pietei monetare admise sau tranzactionate pe o piata reglementata sau un sistem alternativ de tranzactionare din Romania,din care:	6.68%	6.68%		35,934,995.59	11.19%	11.18%		86,311,861.82	50,376,866.23
1.1.1	- actiuni, tranzactionate in ultimele 30 zile de tranzactionare	0.00%	0.00%		0.00	0.00%	0.00%		0.00	0.00
1.1.2	- actiuni netranzactionate in ultimele 30 de zile de tranzactionare	0.00%	0.00%		0.00	0.00%	0.00%		0.00	0.00
1.1.3	- drepturi de preferinta/alocare	0.00%	0.00%		0.00	0.00%	0.00%		0.00	0.00
1.1.4	- alte valori mobiliare asimilate acestora	0.00%	0.00%		0.00	0.00%	0.00%		0.00	0.00
1.1.5	- obligatiuni din care:	6.68%	6.68%		35,934,995.59	11.19%	11.18%		86,311,861.82	50,376,866.23
	- Obligatiuni emise de Administratia Publica Centrala	3.84%	3.83%		20,627,354.14	6.70%	6.69%		51,637,614.14	31,010,260.00
	- Obligatiuni emise de Administratia Publica Locala	0.00%	0.00%		0.00	0.00%	0.00%		0.00	0.00
	- Obligatiuni Corporative	2.85%	2.85%		15,307,641.45	4.50%	4.49%		34,674,247.68	19,366,606.23
1.1.6	- alte titluri de creanta	0.00%	0.00%		0.00	0.00%	0.00%		0.00	0.00
1.1.7	- alte valori mobiliare instrumente ale pietei monetare din care:	0.00%	0.00%		0.00	0.00%	0.00%		0.00	0.00
	- Titluri de stat	0.00%	0.00%		0.00	0.00%	0.00%		0.00	0.00
	- Certificate de Depozit	0.00%	0.00%		0.00	0.00%	0.00%		0.00	0.00
1.2	Valori mobiliare si instrumente ale pietei monetare admise sau tranzactionate pe o piata reglementata sau un sistem alternativ de tranzactionare din stat membru,din care:	3.70%	3.70%		19,894,439.02	6.55%	6.54%		50,476,289.49	30,581,850.47
1.2.1	- actiuni, tranzactionate in ultimele 30 zile de tranzactionare	0.00%	0.00%		0.00	0.00%	0.00%		0.00	0.00
1.2.2	- actiuni netranzactionate in ultimele 30 de zile de tranzactionare	0.00%	0.00%		0.00	0.00%	0.00%		0.00	0.00
1.2.3	- drepturi de preferinta/alocare	0.00%	0.00%		0.00	0.00%	0.00%		0.00	0.00
1.2.4	- alte valori mobiliare asimilate acestora	0.00%	0.00%		0.00	0.00%	0.00%		0.00	0.00
1.2.5	- obligatiuni	3.70%	3.70%		19,894,439.02	6.55%	6.54%		50,476,289.49	30,581,850.47
	- Obligatiuni emise de Administratia Publica Centrala	0.00%	0.00%		0.00	0.00%	0.00%		0.00	0.00
	- Obligatiuni emise de Administratia Publica Locala	0.00%	0.00%		0.00	0.00%	0.00%		0.00	0.00
	- Obligatiuni Corporative	3.70%	3.70%		19,894,439.02	6.55%	6.54%		50,476,289.49	30,581,850.47
1.2.6	- alte titluri de creanta	0.00%	0.00%		0.00	0.00%	0.00%		0.00	0.00
1.2.7	- alte valori mobiliare instrumente ale pietei monetare	0.00%	0.00%		0.00	0.00%	0.00%		0.00	0.00
	- Titluri de stat	0.00%	0.00%		0.00	0.00%	0.00%		0.00	0.00
	- Certificate de Depozit	0.00%	0.00%		0.00	0.00%	0.00%		0.00	0.00
1.3	Valori mobiliare si instrumente ale pietei monetare admise la cota oficiala a unei burse din stat tert sau negociate pe o alta piata reglementata sau un sistem alternativ de de tranzactionare dintr-un stat tert care opereaza in mod regulat si este recunoscuta si deschisa publicului, aprobata de ASF, din care:	0.00%	0.00%		0.00	0.00%	0.00%		0.00	0.00
1.3.1	- actiuni, tranzactionate in ultimele 30 zile de tranzactionare	0.00%	0.00%		0.00	0.00%	0.00%		0.00	0.00
1.3.2	- actiuni netranzactionate in ultimele 30 de zile de tranzactionare	0.00%	0.00%		0.00	0.00%	0.00%		0.00	0.00
1.3.3	- drepturi de preferinta/alocare	0.00%	0.00%		0.00	0.00%	0.00%		0.00	0.00
1.3.4	- alte valori mobiliare asimilate acestora	0.00%	0.00%		0.00	0.00%	0.00%		0.00	0.00

BT Fix – Raport anual 2021

1.3.5.	- obligatiuni	0.00%	0.00%	0.00	0.00%	0.00%	0.00	0.00
	- Obligatiuni emise de Administratia Publica Centrala	0.00%	0.00%	0.00	0.00%	0.00%	0.00	0.00
	- Obligatiuni emise de Administratia Publica Locala	0.00%	0.00%	0.00	0.00%	0.00%	0.00	0.00
	- Obligatiuni Corporative	0.00%	0.00%	0.00	0.00%	0.00%	0.00	0.00
1.3.6.	- alte titluri de creanta	0.00%	0.00%	0.00	0.00%	0.00%	0.00	0.00
1.3.7.	- alte valori mobiliare instrumente ale pietei monetare	0.00%	0.00%	0.00	0.00%	0.00%	0.00	0.00
	- Titluri de stat	0.00%	0.00%	0.00	0.00%	0.00%	0.00	0.00
	- Certificate de Depozit	0.00%	0.00%	0.00	0.00%	0.00%	0.00	0.00
2	Valori mobiliare nou emise din care:	0.00%	0.00%	0.00	0.00%	0.00%	0.00	0.00
2.1	- actiuni	0.00%	0.00%	0.00	0.00%	0.00%	0.00	0.00
2.2	- obligatiuni	0.00%	0.00%	0.00	0.00%	0.00%	0.00	0.00
2.3.	'- drepturi de preferinta (ulterior inregistrarii anterior tranzactionarii)	0.00%	0.00%	0.00	0.00%	0.00%	0.00	0.00
3	Alte valori mobiliare si instrumente ale pietei monetare mentionate la art.83 alin.(1) lit.a) din O.U.G. nr.32/2012 din care:	0.00%	0.00%	0.00	0.00%	0.00%	0.00	0.00
3.1	Valori mobiliare netranzactionate din care:	0.00%	0.00%	0.00	0.00%	0.00%	0.00	0.00
3.1.1	- Actiuni	0.00%	0.00%	0.00	0.00%	0.00%	0.00	0.00
3.1.2	- Obligatiuni emise de Administratia Publica Centrala	0.00%	0.00%	0.00	0.00%	0.00%	0.00	0.00
3.1.3.	- Obligatiuni emise de Administratia Publica Locala	0.00%	0.00%	0.00	0.00%	0.00%	0.00	0.00
3.1.4.	- Obligatiuni Corporative	0.00%	0.00%	0.00	0.00%	0.00%	0.00	0.00
3.2	Instrumente ale pietei monetare	0.00%	0.00%	0.00	0.00%	0.00%	0.00	0.00
4.	Produce structurate admise sau tranzactionate pe o piata reglementata sau un sistem alternativ de tranzactionare, din care:	0.00%	0.00%	0.00	0.00%	0.00%	0.00	0.00
4.1.	Produce structurate admise sau tranzactionate pe o piata reglementata sau un sistem alternativ de tranzactionare din Romania	0.00%	0.00%	0.00	0.00%	0.00%	0.00	0.00
4.1.	Produce structurate admise sau tranzactionate pe o piata reglementata sau un sistem alternativ de tranzactionare dintr-un stat membru	0.00%	0.00%	0.00	0.00%	0.00%	0.00	0.00
4.3	Produce structurate admise sau tranzactionate pe o piata reglementata sau un sistem alternativ de tranzactionare dintr-un stat tert	0.00%	0.00%	0.00	0.00%	0.00%	0.00	0.00
5.	Depozite bancare din care:	89.66%	89.60%	482,077,499.98	82.32%	82.25%	634,720,729.18	152,643,229.20
5.1	Depozite bancare constituite la institutii de credit din Romania	89.66%	89.60%	482,077,499.98	82.32%	82.25%	634,720,729.18	152,643,229.20
5.2	Depozite bancare constituite la institutii de credit din stat membru	0.00%	0.00%	0.00	0.00%	0.00%	0.00	0.00
5.3	Depozite bancare constituite la institutii de credit din stat tert	0.00%	0.00%	0.00	0.00%	0.00%	0.00	0.00
6.	Instrumente financiare derivate tranzactionate pe o piata reglementata din care:	0.00%	0.00%	0.00	0.00%	0.00%	0.00	0.00
6.1	Instrumente financiare derivate tranzactionate pe o piata reglementata din Romania	0.00%	0.00%	0.00	0.00%	0.00%	0.00	0.00
6.2	Instrumente financiare derivate tranzactionate pe o piata reglementata din stat membru	0.00%	0.00%	0.00	0.00%	0.00%	0.00	0.00
6.3	Instrumente financiare derivate tranzactionate pe o piata reglementata din stat tert	0.00%	0.00%	0.00	0.00%	0.00%	0.00	0.00
6.4	Instrumente financiare derivate negociate in afara pietelor reglementate	0.00%	0.00%	0.00	0.00%	0.00%	0.00	0.00
7	Conturi curente si numerar	0.12%	0.12%	635,172.57	0.20%	0.20%	1,522,978.45	887,805.88
8	Instrumente ale pietei monetare altele decit cele tranzactionate pe o piata reglementata conform art.82 lit.g) din O.U.G. nr.32/2012 din care:	0.00%	0.00%	0.00	0.00%	0.00%	0.00	0.00
8.1.	-titluri emise de Administratia Publica Centrala	0.00%	0.00%	0.00	0.00%	0.00%	0.00	0.00
8.2.	-certIFICATE de depozit	0.00%	0.00%	0.00	0.00%	0.00%	0.00	0.00
8.3.	-contracte de report pe titluri emise de Administratia Publica Centrala	0.00%	0.00%	0.00	0.00%	0.00%	0.00	0.00
8.4.	-alte tipuri de instrumente ale pietei monetare	0.00%	0.00%	0.00	0.00%	0.00%	0.00	0.00
9.	Titluri de participare la OPCVM/AOPC	0.00%	0.00%	0.00	0.00%	0.00%	0.00	0.00
10.	Dividende/alte drepturi de incasat /majorari capital cu pretatie/cupon,principal de incasat	0.00%	0.00%	0.00	0.00%	0.00%	0.00	0.00
11.	Titluri suport pentru operatiunile de report	0.00%	0.00%	0.00	0.00%	0.00%	0.00	0.00
12.	Alte active (sume in tranzit,sume SSIF,sume UF nealocate, etc.) ,din care:	-0.10%	-0.10%	-531,269.10	-0.17%	-0.17%	-1,306,154.00	-774,884.90

BT Fix – Raport anual 2021

12.1	Sume UF nealocate	-0.09%	-0.09%		-489,927.00	-0.17%	-0.17%		-1,306,154.00	-816,227.00
12.2	Tranzactii in curs de decontare	-0.01%	-0.01%		-41,332.10	0.00%	0.00%		0.00	41,332.10
<b>.II.</b>	<b>TOTAL OBLIGATII</b>	<b>0.06%</b>	<b>0.06%</b>		<b>344,414.51</b>	<b>0.08%</b>	<b>0.08%</b>		<b>648,184.30</b>	<b>303,769.79</b>
1	Cheltuieli pentru plata comisioanelor datorate SAI	0.03%	0.03%		170,961.62	0.03%	0.03%		268,074.18	97,112.56
2	Cheltuieli pentru plata comisioanelor datorate depozitarului	0.01%	0.01%		38,086.73	0.01%	0.01%		56,164.78	18,078.05
3	Cheltuieli cu comisioanele datorate intermediarilor	0.00%	0.00%		16.53	0.00%	0.00%		0.00	-16.53
4	Cheltuieli cu comisioanele de rulaj si alte servicii bancare	0.00%	0.00%		0.00	0.00%	0.00%		0.00	0.00
5	Cheltuieli cu dobânzile	0.00%	0.00%		0.00	0.00%	0.00%		0.00	0.00
6	Cheltuieli de emisiune	0.00%	0.00%		0.00	0.00%	0.00%		0.00	0.00
7	Cheltuieli cu plata comisioanelor/tarifelor datorate ASF	0.01%	0.01%		39,497.30	0.01%	0.01%		60,027.02	20,529.72
8.	Cheltuieli cu auditul financiar	0.00%	0.00%		1,830.00	0.00%	0.00%		1,129.65	-700.35
9.	Alte cheltuieli aprobate (impozit pe venit retinut la sursa)	0.00%	0.00%		0.00	0.00%	0.00%		0.00	0.00
10.	Rascumparari de platit	0.02%	0.02%		94,022.33	0.03%	0.03%		262,788.67	168,766.34
<b>.III.</b>	<b>VALOAREA ACTIVULUI NET (I-II)</b>	<b>100.00%</b>	<b>99.94%</b>		<b>537,666,423.55</b>	<b>100.00%</b>	<b>99.92%</b>		<b>771,077,520.64</b>	<b>233,411,097.09</b>

BT Fix-Situatia detaliata la data de 31.12.2021

I. VALORI MOBILIARE ADMISE SAU TRANZACTIONATE PE O PIATA REGLEMENTATA SAU PE UN SISTEM ALTERNATIV DE TRANZACTIONARE DIN ROMANIA

5. Obligatiuni admise la tranzactionare emise sau garantate de autoritati ale administratiei publice locale/obligatiuni corporative

Emitent	Simbol	CodISIN	Numar Obligatiuni Detinute	Data Achizitie	Data Cupon	Data Scadenta Cupon	Rata Cupon %	Valoare Initiala	Crestere Zilnica	Dobanda Cumulata	Discount/Prima Cumulata	Valoare Totala RON	Ponderel nTot ObligEmisiune %	Ponderel nAct TotalOPC VM %
BCR	BCR26	ROEAZVK5DFP8	6	16/12/2019	16/12/2021	15/12/2022	5.350%	3,000,000	73.2877	7,035.62	0.00	3,007,035.62	0.500%	0.390%
BCR	BCR28A	ROMU2ND4VHC6	7	14/10/2021	14/10/2021	13/10/2022	5.000%	3,500,000	68.4932	37,876.71	0.00	3,537,876.71	0.700%	0.458%
BCR	BCR28B	ROPQT4NGMLM3	7	09/12/2021	09/12/2021	08/12/2022	5.980%	3,500,000	81.9178	13,188.77	0.00	3,513,188.77	0.583%	0.455%
BCR	BCR28	RO1AQREPLMW7	12	21/05/2021	21/05/2021	20/05/2022	3.900%	6,000,000	53.4247	144,246.58	0.00	6,144,246.58	0.600%	0.796%
International Investment Bank	IIB22	ROSXSXY9K848	750	01/11/2019	01/11/2021	31/10/2022	3.980%	7,500,000	1.1056	49,750.00	0.00	7,549,750.00	1.800%	0.978%
International Investment Bank	IIB22	ROSXSXY9K848	110	04/03/2020	01/11/2021	31/10/2022	3.980%	1,100,000	1.1056	7,296.67	0.00	1,107,296.67	1.800%	0.144%
International Investment Bank	IIB22	ROSXSXY9K848	40	06/11/2020	01/11/2021	31/10/2022	3.980%	400,000	1.1056	2,653.33	0.00	402,653.33	1.800%	0.052%
Unicredit Bank	UCB22	ROUCTBDBC030	250	11/01/2021	15/07/2021	14/01/2022	2.500%	2,500,000	0.6849	29,109.59	0.00	2,529,109.59	1.818%	0.328%
Unicredit Bank	UCB22	ROUCTBDBC030	100	01/03/2021	15/07/2021	14/01/2022	2.500%	1,000,000	0.6849	11,643.84	0.00	1,011,643.84	1.818%	0.131%
Unicredit Bank	UCB22	ROUCTBDBC030	160	08/04/2021	15/07/2021	14/01/2022	2.500%	1,600,000	0.6849	18,630.14	0.00	1,618,630.14	1.818%	0.210%
Unicredit Bank	UCB24	ROUCTBDBC048	200	08/04/2021	15/07/2021	14/01/2022	2.700%	2,000,000	0.7397	25,150.68	0.00	2,025,150.68	2.289%	0.262%
Unicredit Bank	UCB24	ROUCTBDBC048	130	31/07/2018	15/07/2021	14/01/2022	2.700%	1,300,000	0.7397	16,347.95	0.00	1,316,347.95	2.289%	0.171%
Unicredit Bank	UCB24	ROUCTBDBC048	40	09/09/2020	15/07/2021	14/01/2022	2.700%	400,000	0.7397	5,030.14	0.00	405,030.14	2.289%	0.053%
Unicredit Bank	UCB24	ROUCTBDBC048	50	11/09/2020	15/07/2021	14/01/2022	2.700%	500,000	0.7397	6,287.67	0.00	506,287.67	2.289%	0.066%
Total												34,674,247.68		4.493%

BT Fix – Raport anual 2021

6. Obligatiuni admise la tranzactionare emise sau garantate de autoritati ale administratiei publice centrale

Serie/ISIN	CodISIN	Numar Obligatiuni Detinute	Data Achizitie	Data Cupon	Data Scadenta Cupon	Rata Cupon %	Valoare Initiala	Creștere Zilnica	Dobanda Cumulata	Discount/ Prima Cumulata	Valoare Totala RON	Ponderel nTot ObligEmi siune %	Ponderel nAct TotalOPC VM %
RO5ERS91KH22	RO5ERS91KH22	3,619	24/08/2020	12/08/2021	11/08/2022	4.000%	361,900.00	0.0110	5,631.76	0.00	367,531.76	1.725%	0.048%
RO5ERS91KH22	RO5ERS91KH22	228	10/09/2020	12/08/2021	11/08/2022	4.000%	22,936.80	0.0110	354.81	-93.28	23,198.32	1.725%	0.003%
RO5ERS91KH22	RO5ERS91KH22	416	11/09/2020	12/08/2021	11/08/2022	4.000%	42,016.00	0.0110	647.36	-283.47	42,379.89	1.725%	0.006%
RO5ERS91KH22	RO5ERS91KH22	1,000	14/09/2020	12/08/2021	11/08/2022	4.000%	101,000.00	0.0110	1,556.16	-680.06	101,876.11	1.725%	0.013%
RO5ERS91KH22	RO5ERS91KH22	5,735	15/09/2020	12/08/2021	11/08/2022	4.000%	580,382.00	0.0110	8,924.60	4,676.99	584,629.61	1.725%	0.076%
RO5ERS91KH22	RO5ERS91KH22	299	16/09/2020	12/08/2021	11/08/2022	4.000%	30,288.70	0.0110	465.29	-263.98	30,490.01	1.725%	0.004%
RO5ERS91KH22	RO5ERS91KH22	5,000	17/09/2020	12/08/2021	11/08/2022	4.000%	507,000.00	0.0110	7,780.82	4,750.72	510,030.10	1.725%	0.066%
RO5ERS91KH22	RO5ERS91KH22	3,000	18/09/2020	12/08/2021	11/08/2022	4.000%	304,440.00	0.0110	4,668.49	3,011.26	306,097.24	1.725%	0.040%
RO5ERS91KH22	RO5ERS91KH22	87	21/09/2020	12/08/2021	11/08/2022	4.000%	8,821.80	0.0110	135.39	-82.44	8,874.75	1.725%	0.001%
RO5ERS91KH22	RO5ERS91KH22	3,000	22/09/2020	12/08/2021	11/08/2022	4.000%	304,200.00	0.0110	4,668.49	2,840.64	306,027.85	1.725%	0.040%
RO5ERS91KH22	RO5ERS91KH22	12,000	06/11/2020	12/08/2021	11/08/2022	4.000%	1,221,720.00	0.0110	18,673.97	14,198.94	1,226,195.03	1.725%	0.159%
RO5ERS91KH22	RO5ERS91KH22	250	09/11/2020	12/08/2021	11/08/2022	4.000%	25,452.50	0.0110	389.04	-295.08	25,546.46	1.725%	0.003%
RO5ERS91KH22	RO5ERS91KH22	10,000	10/11/2020	12/08/2021	11/08/2022	4.000%	1,018,100.00	0.0110	15,561.64	11,793.28	1,021,868.36	1.725%	0.132%
RO5ERS91KH22	RO5ERS91KH22	5,196	12/11/2020	12/08/2021	11/08/2022	4.000%	524,796.00	0.0110	8,085.83	3,379.84	529,501.99	1.725%	0.069%
RO5ERS91KH22	RO5ERS91KH22	6,042	19/11/2020	12/08/2021	11/08/2022	4.000%	611,389.98	0.0110	9,402.35	4,648.99	616,143.34	1.725%	0.080%
RO5ERS91KH22	RO5ERS91KH22	9,482	20/11/2020	12/08/2021	11/08/2022	4.000%	959,578.40	0.0110	14,755.55	7,350.81	966,983.14	1.725%	0.125%
RO5ERS91KH22	RO5ERS91KH22	5,889	27/11/2020	12/08/2021	11/08/2022	4.000%	596,143.47	0.0110	9,164.25	4,650.70	600,657.02	1.725%	0.078%
RO5ERS91KH22	RO5ERS91KH22	1,519	02/12/2020	12/08/2021	11/08/2022	4.000%	153,813.94	0.0110	2,363.81	1,223.31	154,954.44	1.725%	0.020%
RO5ERS91KH22	RO5ERS91KH22	658	18/02/2021	12/08/2021	11/08/2022	4.000%	67,701.62	0.0110	1,023.96	1,116.32	67,609.25	1.725%	0.009%
RO5ERS91KH22	RO5ERS91KH22	1,200	15/10/2020	12/08/2021	11/08/2022	4.000%	121,680.00	0.0110	1,867.40	1,117.48	122,429.92	1.725%	0.016%
RO5ERS91KH22	RO5ERS91KH22	105	16/10/2020	12/08/2021	11/08/2022	4.000%	10,636.50	0.0110	163.40	-90.73	10,709.17	1.725%	0.001%
RO5ERS91KH22	RO5ERS91KH22	20,000	28/10/2020	12/08/2021	11/08/2022	4.000%	2,034,000.00	0.0110	31,123.29	22,388.97	2,042,734.31	1.725%	0.265%
RO5ERS91KH22	RO5ERS91KH22	522	03/11/2020	12/08/2021	11/08/2022	4.000%	53,087.40	0.0110	812.32	-581.54	53,318.18	1.725%	0.007%
RO5ERS91KH22	RO5ERS91KH22	755	04/11/2020	12/08/2021	11/08/2022	4.000%	76,783.50	0.0110	1,174.90	-840.43	77,117.97	1.725%	0.010%
RO5ERS91KH22	RO5ERS91KH22	982	05/11/2020	12/08/2021	11/08/2022	4.000%	99,967.60	0.0110	1,528.15	1,156.48	100,339.28	1.725%	0.013%
RO01NZFW1VW3	RO01NZFW1VW3	14,734	14/01/2021	12/08/2021	11/08/2022	4.500%	1,546,922.66	0.0123	25,794.59	19,816.21	1,552,901.04	1.503%	0.201%
RO01NZFW1VW3	RO01NZFW1VW3	2,873	15/01/2021	12/08/2021	11/08/2022	4.500%	301,665.00	0.0123	5,029.72	3,863.69	302,831.03	1.503%	0.039%
RO01NZFW1VW3	RO01NZFW1VW3	1,250	21/12/2020	12/08/2021	11/08/2022	4.500%	129,625.00	0.0123	2,188.36	1,307.52	130,505.84	1.503%	0.017%
RO01NZFW1VW3	RO01NZFW1VW3	10	22/12/2020	12/08/2021	11/08/2022	4.500%	1,037.00	0.0123	17.51	-10.44	1,044.07	1.503%	0.0001%
RO01NZFW1VW3	RO01NZFW1VW3	553	28/12/2020	12/08/2021	11/08/2022	4.500%	57,346.10	0.0123	968.13	-570.68	57,743.55	1.503%	0.008%
RO01NZFW1VW3	RO01NZFW1VW3	5,029	29/12/2020	12/08/2021	11/08/2022	4.500%	522,261.65	0.0123	8,804.19	5,389.63	525,676.22	1.503%	0.068%

BT Fix – Raport anual 2021

RO01NZFW1VW3	RO01NZFW1VW3	525	06/01/2021	12/08/2021	11/08/2022	4.500%	54,495.00	0.0123	919.11	-546.58	54,867.53	1.503%	0.007%
RO01NZFW1VW3	RO01NZFW1VW3	320	07/01/2021	12/08/2021	11/08/2022	4.500%	33,280.00	0.0123	560.22	-349.98	33,490.24	1.503%	0.004%
RO01NZFW1VW3	RO01NZFW1VW3	1,652	08/01/2021	12/08/2021	11/08/2022	4.500%	171,808.00	0.0123	2,892.13	1,803.10	172,897.03	1.503%	0.022%
RO01NZFW1VW3	RO01NZFW1VW3	109	11/01/2021	12/08/2021	11/08/2022	4.500%	11,336.00	0.0123	190.82	-118.24	11,408.58	1.503%	0.002%
RO01NZFW1VW3	RO01NZFW1VW3	2,377	17/12/2020	12/08/2021	11/08/2022	4.500%	246,019.50	0.0123	4,161.38	2,369.87	247,811.01	1.503%	0.032%
RO01NZFW1VW3	RO01NZFW1VW3	280	18/01/2021	12/08/2021	11/08/2022	4.500%	29,400.00	0.0123	490.19	-374.19	29,516.00	1.503%	0.004%
RO01NZFW1VW3	RO01NZFW1VW3	431	21/01/2021	12/08/2021	11/08/2022	4.500%	45,427.40	0.0123	754.55	-618.13	45,563.81	1.503%	0.006%
RO01NZFW1VW3	RO01NZFW1VW3	1,900	15/02/2021	12/08/2021	11/08/2022	4.500%	200,450.00	0.0123	3,326.30	2,624.80	201,151.50	1.503%	0.026%
RO01NZFW1VW3	RO01NZFW1VW3	46	17/02/2021	12/08/2021	11/08/2022	4.500%	4,853.00	0.0123	80.53	-63.25	4,870.28	1.503%	0.001%
RO01NZFW1VW3	RO01NZFW1VW3	2,486	18/02/2021	12/08/2021	11/08/2022	4.500%	263,516.00	0.0123	4,352.20	3,720.20	264,148.00	1.503%	0.034%
RO01NZFW1VW3	RO01NZFW1VW3	10,000	03/12/2020	12/08/2021	11/08/2022	4.500%	1,033,000.00	0.0123	17,506.85	9,645.40	1,040,861.45	1.503%	0.135%
RO01NZFW1VW3	RO01NZFW1VW3	10,000	12/03/2021	12/08/2021	11/08/2022	4.500%	1,047,000.00	0.0123	17,506.85	11,100.88	1,053,405.97	1.503%	0.137%
RO01NZFW1VW3	RO01NZFW1VW3	45,000	15/03/2021	12/08/2021	11/08/2022	4.500%	4,711,500.00	0.0123	78,780.82	49,565.01	4,740,715.81	1.503%	0.614%
RONWZGUDF7S5	RONWZGUDF7S5	30,740	09/12/2020	04/12/2021	03/12/2022	4.000%	3,089,370.00	0.0110	9,432.55	5,471.16	3,093,331.39	2.242%	0.401%
RONWZGUDF7S5	RONWZGUDF7S5	6,020	10/12/2020	04/12/2021	03/12/2022	4.000%	606,214.00	0.0110	1,847.23	1,497.54	606,563.70	2.242%	0.079%
RONWZGUDF7S5	RONWZGUDF7S5	10,100	11/12/2020	04/12/2021	03/12/2022	4.000%	1,017,575.00	0.0110	3,099.18	2,687.45	1,017,986.72	2.242%	0.132%
RONWZGUDF7S5	RONWZGUDF7S5	670	14/12/2020	04/12/2021	03/12/2022	4.000%	67,569.50	0.0110	205.59	-201.03	67,574.06	2.242%	0.009%
RONWZGUDF7S5	RONWZGUDF7S5	850	15/12/2020	04/12/2021	03/12/2022	4.000%	85,850.00	0.0110	260.82	-299.54	85,811.28	2.242%	0.011%
RONWZGUDF7S5	RONWZGUDF7S5	7,140	16/12/2020	04/12/2021	03/12/2022	4.000%	724,710.00	0.0110	2,190.90	3,767.78	723,133.12	2.242%	0.094%
RONWZGUDF7S5	RONWZGUDF7S5	20,000	17/12/2020	04/12/2021	03/12/2022	4.000%	2,030,000.00	0.0110	6,136.99	10,536.04	2,025,600.94	2.242%	0.263%
RONWZGUDF7S5	RONWZGUDF7S5	7,500	17/02/2021	04/12/2021	03/12/2022	4.000%	782,250.00	0.0110	2,301.37	10,054.41	774,496.96	2.242%	0.100%
RONWZGUDF7S5	RONWZGUDF7S5	663	18/12/2020	04/12/2021	03/12/2022	4.000%	67,294.50	0.0110	203.44	-348.67	67,149.27	2.242%	0.009%
RONWZGUDF7S5	RONWZGUDF7S5	3,602	21/12/2020	04/12/2021	03/12/2022	4.000%	367,404.00	0.0110	1,105.27	2,512.71	365,996.56	2.242%	0.047%
RONWZGUDF7S5	RONWZGUDF7S5	50,000	18/02/2021	04/12/2021	03/12/2022	4.000%	5,225,000.00	0.0110	15,342.47	69,995.09	5,170,347.37	2.242%	0.670%
RONWZGUDF7S5	RONWZGUDF7S5	12,549	18/01/2021	04/12/2021	03/12/2022	4.000%	1,298,821.50	0.0110	3,850.65	14,556.84	1,288,115.31	2.242%	0.167%
ROORED JL6FK8	ROORED JL6FK8	3,110	22/04/2021	24/03/2021	23/03/2022	2.850%	312,244.00	0.0078	6,872.25	-940.40	318,175.84	0.199%	0.041%
ROORED JL6FK8	ROORED JL6FK8	333	23/04/2021	24/03/2021	23/03/2022	2.850%	33,433.20	0.0078	735.84	-100.60	34,068.44	0.199%	0.004%
ROORED JL6FK8	ROORED JL6FK8	1,200	21/07/2021	24/03/2021	23/03/2022	2.850%	120,000.00	0.0078	2,651.67	0.00	122,651.67	0.199%	0.016%
ROORED JL6FK8	ROORED JL6FK8	1,100	22/07/2021	24/03/2021	23/03/2022	2.850%	110,000.00	0.0078	2,430.70	0.00	112,430.70	0.199%	0.015%
ROORED JL6FK8	ROORED JL6FK8	210	26/07/2021	24/03/2021	23/03/2022	2.850%	20,989.50	0.0078	464.04	6.93	21,460.47	0.199%	0.003%
ROORED JL6FK8	ROORED JL6FK8	210	27/07/2021	24/03/2021	23/03/2022	2.850%	21,000.00	0.0078	464.04	0.00	21,464.04	0.199%	0.003%
ROORED JL6FK8	ROORED JL6FK8	700	30/07/2021	24/03/2021	23/03/2022	2.850%	70,000.00	0.0078	1,546.81	0.00	71,546.81	0.199%	0.009%
ROORED JL6FK8	ROORED JL6FK8	356	16/09/2021	24/03/2021	23/03/2022	2.850%	35,600.00	0.0078	786.66	0.00	36,386.66	0.199%	0.005%
ROORED JL6FK8	ROORED JL6FK8	464	09/07/2021	24/03/2021	23/03/2022	2.850%	46,400.00	0.0078	1,025.31	0.00	47,425.31	0.199%	0.006%
ROL2HKIVYIW5	ROL2HKIVYIW5	19,000	09/07/2021	24/03/2021	23/03/2022	3.100%	1,892,400.00	0.0085	45,667.67	1,352.48	1,939,420.15	1.845%	0.251%

BT Fix – Raport anual 2021

ROL2HKIVYIW5	ROL2HKIVYIW5	11,730	19/05/2021	24/03/2021	23/03/2022	3.100%	1,182,384.00	0.0085	28,193.78	2,048.24	1,208,529.54	1.845%	0.157%
ROL2HKIVYIW5	ROL2HKIVYIW5	10,750	08/07/2021	24/03/2021	23/03/2022	3.100%	1,069,410.00	0.0085	25,838.29	999.42	1,096,247.71	1.845%	0.142%
ROL2HKIVYIW5	ROL2HKIVYIW5	2,500	26/04/2021	24/03/2021	23/03/2022	3.100%	252,500.00	0.0085	6,008.90	-587.96	257,920.95	1.845%	0.033%
ROL2HKIVYIW5	ROL2HKIVYIW5	2,111	22/04/2021	24/03/2021	23/03/2022	3.100%	213,211.00	0.0085	5,073.92	-502.52	217,782.39	1.845%	0.028%
ROL2HKIVYIW5	ROL2HKIVYIW5	2,328	19/04/2021	24/03/2021	23/03/2022	3.100%	235,710.00	0.0085	5,595.49	-698.94	240,606.55	1.845%	0.031%
ROL2HKIVYIW5	ROL2HKIVYIW5	8,800	20/04/2021	24/03/2021	23/03/2022	3.100%	891,000.00	0.0085	21,151.34	2,634.24	909,517.10	1.845%	0.118%
ROL2HKIVYIW5	ROL2HKIVYIW5	2,531	21/04/2021	24/03/2021	23/03/2022	3.100%	255,631.00	0.0085	6,083.41	-604.31	261,110.10	1.845%	0.034%
ROTWSR4X3BI9	ROTWSR4X3BI9	300	17/09/2021	15/07/2021	14/07/2022	3.250%	29,859.00	0.0089	454.11	22.44	30,335.55	2.984%	0.004%
ROTWSR4X3BI9	ROTWSR4X3BI9	9,730	23/09/2021	15/07/2021	14/07/2022	3.250%	970,567.50	0.0089	14,728.29	368.56	985,664.35	2.984%	0.128%
ROTWSR4X3BI9	ROTWSR4X3BI9	10,908	30/07/2021	15/07/2021	14/07/2022	3.250%	1,095,708.60	0.0089	16,511.42	1,064.10	1,111,155.92	2.984%	0.144%
ROTWSR4X3BI9	ROTWSR4X3BI9	11,500	12/08/2021	15/07/2021	14/07/2022	3.250%	1,150,000.00	0.0089	17,407.53	0.00	1,167,407.53	2.984%	0.151%
ROTWSR4X3BI9	ROTWSR4X3BI9	2,760	18/08/2021	15/07/2021	14/07/2022	3.250%	276,000.00	0.0089	4,177.81	0.00	280,177.81	2.984%	0.036%
ROTWSR4X3BI9	ROTWSR4X3BI9	946	19/08/2021	15/07/2021	14/07/2022	3.250%	94,600.00	0.0089	1,431.96	0.00	96,031.96	2.984%	0.012%
ROTWSR4X3BI9	ROTWSR4X3BI9	2,396	24/08/2021	15/07/2021	14/07/2022	3.250%	239,600.00	0.0089	3,626.82	0.00	243,226.82	2.984%	0.032%
ROTWSR4X3BI9	ROTWSR4X3BI9	1,000	25/08/2021	15/07/2021	14/07/2022	3.250%	100,000.00	0.0089	1,513.70	0.00	101,513.70	2.984%	0.013%
ROTWSR4X3BI9	ROTWSR4X3BI9	49,713	26/08/2021	15/07/2021	14/07/2022	3.250%	4,976,271.30	0.0089	75,250.50	-924.89	5,050,596.91	2.984%	0.655%
Total											51,637,614.12	6.691%	

II. VALORI MOBILIARE ADMISE SAU TRANZACTIONATE PE O PIATA REGLEMENTATA SAU PE UN SISTEM ALTERNATIV DE TRANZACTIONARE DIN ALT STAT MEMBRU

2. Obligatiuni admise la tranzactionare emise sau garantate de autoritati ale administratiei publice locale/obligatiuni corporative

Emitent	CodISIN	Numar Obligatiuni	Data Achizitie	Data Cupon	Data Scadenta	Rata	Valoare	Crestere	Dobanda	Discu	Valuta	CursValutar	Valoare	Ponderel	Ponderel
						Cupon	Initiala	Zilnica	Cumulata	nt/	ar	Totale	nTot	nAct	
						%				Prima	BNR	RON	%	%	
		Detinute		Cupon		%				Cumulata	Valuta/R	Valutare	RON		TotalOP
Banco Santander SA	XS2401160226	14	26/10/2021	26/10/2021	25/10/2022	4.880%	7,000,000.00	66.8493	62,704.66	0.00	RON	1	7,062,704.66	3.627%	0.915%
Black Sea Trade&Development Bank	XS2337703966	10	13/05/2021	13/11/2021	12/02/2022	3.580%	5,000,000.00	49.7222	24,363.89	0.00	RON	1	5,024,363.89	2.703%	0.651%
ING Bank NV	XS2422870613	4000	16/12/2021	16/12/2021	15/12/2022	4.650%	4,000,000.00	0.1292	7,750.00	0.00	RON	1	4,007,750.00	1.182%	0.519%
International Investment Bank	XS2240977608	8	07/10/2020	07/10/2021	06/10/2022	3.393%	4,000,000.00	46.4795	31,977.86	0.00	RON	1	4,031,977.86	1.177%	0.523%
Intesa Sanpaolo SPA	XS1937746011	2	18/01/2019	18/01/2021	17/01/2022	6.450%	1,000,000.00	88.3562	61,495.89	0.00	RON	1	1,061,495.89	1.835%	0.138%
Intesa Sanpaolo SPA	XS2311400001	10	12/03/2021	13/12/2021	13/03/2022	3.810%	5,000,000.00	52.3352	9,943.68	0.00	RON	1	5,009,943.68	21.277%	0.649%
Mediobanca Spa	XS2423749246	6	16/12/2021	16/12/2021	15/12/2022	5.000%	3,000,000.00	68.4932	6,575.34	0.00	RON	1	3,006,575.34	15.000%	0.390%
Raiffeisen Bank International AG	AT000B014949	8	29/01/2020	28/01/2021	27/01/2022	3.630%	4,000,000.00	49.7260	134,459.18	0.00	RON	1	4,134,459.18	1.333%	0.536%
Raiffeisen Bank SA	XS2339508587	23	14/05/2021	14/05/2021	13/05/2022	3.086%	12,075,000.00	44.3877	236,852.61	0.00	RON	1	12,311,852.61	3.014%	1.595%
Raiffeisen Bank SA	XS2349343256	9	11/06/2021	11/06/2021	10/06/2022	3.793%	4,725,000.00	54.5568	100,166.38	0.00	RON	1	4,825,166.38	0.391%	0.625%
Total													50,476,289.49	6.541%	

III. VALORI MOBILIARE ADMISE SAU TRANZACTIONATE PE O PIATA REGLEMENTATA DINTR-UN STAT TERT

IV. INSTRUMENTE ALE PIETEI MONETARE ADMISE SAU TRANZACTIONATE PE O PIATA REGLEMENTATA DIN ROMANIA

## V. INSTRUMENTE ALE PIETEI MONETARE ADMISE SAU TRANZACTIONATE PE O PIATA REGLEMENTATA DIN ALT STAT MEMBRU

## VI. INSTRUMENTE ALE PIETEI MONETARE ADMISE SAU TRANZACTIONATE PE O PIATA REGLEMENTATA DINTR-UN STAT TERT

## VII. VALORI MOBILIARE NOU EMISE

## VIII. ALTE VALORI MOBILIARE SI INSTRUMENTE ALE PIETEI MONETARE MENTIONATE LA ART.83 (1) LIT. A ) DIN O.U.G. nr.32/2012

## VIII.1. ALTE VALORI MOBILIARE MENTIONATE LA ART.83 (1) LIT. A) DIN O.U.G. nr.32/2012

## VIII.2. ALTE INSTRUMENTE ALE PIETEI MONETARE MENTIONATE LA ART.83 (1) LIT. A) DIN O.U.G. nr.32/2012

## IX. DISPONIBIL IN CONTURI CURENTE SI NUMERAR

## 1. Disponibil in conturi curente si numerar in lei

Denumire	Valoare	PondereInAct
Banca	Curenta	TotalOPCVM
	RON	%
SSIF BT Capital Partners	0.00	0.000%
BRD-Groupe Societe Generale	1,888.20	0.000%
Banca Transilvania	214,936.25	0.028%
Banca Transilvania	1,306,154.00	0.169%
Credit Europe Bank	0.00	0.000%
First Bank	0.00	0.000%
CEC Bank	0.00	0.000%
SSIF Alpha Bank	0.00	0.000%
Credit Agricole Bank	0.00	0.000%
Banca Romaneasca	0.00	0.000%
Vista Bank	0.00	0.000%
Alpha Bank	0.00	0.000%
Intesa Sanpaolo Bank	0.00	0.000%
Garanti Bank	0.00	0.000%
Patria Bank	0.00	0.000%
Libra Internet Bank	0.00	0.000%
ProCredit Bank	0.00	0.000%
SSIF BCR (Intermediere)	0.00	0.000%
Idea Bank	0.00	0.000%
EximBank	0.00	0.000%

TRANZIT	0.00	0.000%
Sume UF Nealocate	-1,306,154.00	-0.169%
Total	216,824.45	0.028%

## X.1. DEPOZITE BANCARE CONSTITUITE IN INSTITUTII DE CREDIT DIN ROMANIA

## 1. Depozite bancare denuminate in lei

Denumire	Data	Data	Rata	Valoare	Crestere	Dobanda	Valoare	Ponderel
Banca	Constituirii	Scadentei	Dobanzii	Initiala	Zilnica	Cumulata	Curenta	nAct TotalOP CVM
			%	RON	RON	RON	RON	%
Alpha Bank	19/01/2021	18/01/2022	2.25%	8,425,000.00	519.35	180,214.21	8,605,214.21	1.115%
Alpha Bank	02/04/2021	15/03/2022	2.15%	2,078,783.56	122.45	33,551.00	2,112,334.56	0.274%
Alpha Bank	06/04/2021	15/03/2022	2.15%	3,118,175.34	183.67	49,591.80	3,167,767.14	0.411%
Alpha Bank	16/04/2021	25/03/2022	2.15%	6,000,000.00	353.42	91,890.41	6,091,890.41	0.789%
Alpha Bank	07/06/2021	02/06/2022	2.45%	6,000,000.00	402.74	83,769.86	6,083,769.86	0.788%
Alpha Bank	10/06/2021	09/06/2022	2.50%	7,000,000.00	479.45	98,287.67	7,098,287.67	0.920%
Alpha Bank	29/06/2021	22/06/2022	2.50%	5,327,935.99	364.93	67,876.44	5,395,812.43	0.699%
Alpha Bank	02/08/2021	01/08/2022	2.50%	10,000,000.00	684.93	104,109.59	10,104,109.59	1.309%
Alpha Bank	05/08/2021	05/08/2022	2.50%	8,188,509.58	560.86	83,567.67	8,272,077.25	1.072%
Alpha Bank	11/11/2021	26/05/2022	3.60%	9,000,000.00	887.67	45,271.23	9,045,271.23	1.172%
Alpha Bank	15/11/2021	11/08/2022	3.75%	9,000,000.00	924.66	43,458.90	9,043,458.90	1.172%
Alpha Bank	16/12/2021	22/11/2022	4.15%	9,000,000.00	1,023.29	16,372.60	9,016,372.60	1.168%
Alpha Bank	20/12/2021	06/12/2022	4.15%	8,000,000.00	909.59	10,915.07	8,010,915.07	1.038%
Alpha Bank	30/12/2021	02/06/2022	4.00%	3,201,488.20	350.85	701.70	3,202,189.90	0.415%
Banca Transilvania	29/12/2021	03/01/2022	1.55%	2,700,000.00	116.25	348.75	2,700,348.75	0.350%
Banca Transilvania	31/12/2021	03/01/2022	1.40%	7,400,000.00	287.78	287.78	7,400,287.78	0.959%
CEC Bank	06/01/2021	06/01/2022	2.50%	5,000,000.00	342.47	123,287.67	5,123,287.67	0.664%
CEC Bank	08/02/2021	02/02/2022	1.85%	8,000,000.00	405.48	132,591.78	8,132,591.78	1.054%
CEC Bank	08/02/2021	04/02/2022	1.85%	8,000,000.00	405.48	132,591.78	8,132,591.78	1.054%
CEC Bank	15/02/2021	15/02/2022	1.85%	7,000,000.00	354.79	113,534.25	7,113,534.25	0.922%
CEC Bank	15/06/2021	10/05/2022	1.75%	6,000,000.00	287.67	57,534.25	6,057,534.25	0.785%
CEC Bank	15/06/2021	16/05/2022	1.75%	6,000,000.00	287.67	57,534.25	6,057,534.25	0.785%
CEC Bank	18/11/2021	17/03/2022	3.00%	3,000,000.00	246.58	10,849.32	3,010,849.32	0.390%
CEC Bank	18/11/2021	08/03/2022	3.00%	8,000,000.00	657.53	28,931.51	8,028,931.51	1.040%
CEC Bank	19/11/2021	17/03/2022	3.00%	5,127,110.61	421.41	18,120.47	5,145,231.08	0.667%
Credit Agricole Bank	12/10/2021	05/10/2022	3.65%	10,000,000.00	1,000.00	81,000.00	10,081,000.00	1.306%
Credit Agricole Bank	25/10/2021	25/10/2022	4.50%	10,000,000.00	1,232.88	83,835.62	10,083,835.62	1.307%
EximBank	30/08/2021	30/08/2022	2.37%	10,000,000.00	658.33	81,633.33	10,081,633.33	1.306%
EximBank	01/09/2021	01/09/2022	2.37%	10,000,000.00	658.33	80,316.67	10,080,316.67	1.306%
EximBank	10/09/2021	07/09/2022	2.40%	10,000,000.00	666.67	75,333.33	10,075,333.33	1.306%
First Bank	14/01/2021	14/01/2022	2.25%	5,000,000.00	312.50	110,000.00	5,110,000.00	0.662%



## BT Fix – Raport anual 2021

First Bank	27/01/2021	25/01/2022	1.90%	4,000,000.00	211.11	71,566.67	4,071,566.67	0.528%
First Bank	29/01/2021	27/01/2022	1.90%	5,000,000.00	263.89	88,930.56	5,088,930.56	0.659%
First Bank	02/02/2021	31/01/2022	1.80%	2,032,300.00	101.62	33,837.80	2,066,137.80	0.268%
First Bank	09/02/2021	31/01/2022	1.80%	2,033,944.44	101.70	33,153.29	2,067,097.73	0.268%
First Bank	22/02/2021	21/02/2022	1.80%	5,000,000.00	250.00	78,250.00	5,078,250.00	0.658%
First Bank	23/11/2021	04/04/2022	3.15%	8,000,000.00	700.00	27,300.00	8,027,300.00	1.040%
First Bank	06/12/2021	14/04/2022	3.15%	9,000,000.00	787.50	20,475.00	9,020,475.00	1.169%
First Bank	07/12/2021	02/05/2022	3.20%	5,000,000.00	444.44	11,111.11	5,011,111.11	0.649%
First Bank	07/12/2021	18/05/2022	3.25%	5,000,000.00	451.39	11,284.72	5,011,284.72	0.649%
Garanti Bank	11/02/2021	10/02/2022	1.76%	4,148,439.11	200.03	64,811.12	4,213,250.23	0.546%
Garanti Bank	17/02/2021	17/02/2022	1.82%	4,148,445.79	206.85	65,779.57	4,214,225.36	0.546%
Garanti Bank	18/02/2021	17/02/2022	1.73%	5,000,000.00	236.99	75,124.66	5,075,124.66	0.658%
Garanti Bank	13/04/2021	21/03/2022	1.90%	2,739,523.32	142.61	37,505.20	2,777,028.52	0.360%
Garanti Bank	20/04/2021	21/03/2022	1.90%	2,741,297.00	142.70	36,530.60	2,777,827.60	0.360%
Idea Bank	08/01/2021	06/01/2022	3.35%	5,182,668.49	475.67	170,289.71	5,352,958.20	0.694%
Idea Bank	26/05/2021	20/04/2022	2.75%	5,000,000.00	376.71	82,876.71	5,082,876.71	0.659%
Idea Bank	14/06/2021	20/05/2022	2.75%	2,993,555.40	225.54	45,333.91	3,038,889.31	0.394%
Idea Bank	01/07/2021	22/06/2022	2.75%	2,693,087.12	202.90	37,334.30	2,730,421.42	0.354%
Idea Bank	09/07/2021	08/07/2022	2.75%	3,228,572.51	243.25	42,811.76	3,271,384.27	0.424%
Idea Bank	10/08/2021	09/08/2022	2.60%	1611016.46	114.76	16,525.06	1,627,541.52	0.211%
Idea Bank	17/08/2021	09/08/2022	2.60%	6,000,000.00	427.40	58,553.42	6,058,553.42	0.785%
Idea Bank	18/08/2021	16/08/2022	2.60%	7,000,000.00	498.63	67,813.70	7,067,813.70	0.916%
Idea Bank	16/09/2021	15/09/2022	2.75%	4,108,000.00	309.51	33,117.23	4,141,117.23	0.537%
Idea Bank	17/11/2021	16/11/2022	3.60%	7,859,675.84	775.20	34,884.04	7,894,559.88	1.023%
Idea Bank	03/12/2021	28/11/2022	3.70%	4,289,856.66	434.86	12,611.00	4,302,467.66	0.558%
Idea Bank	09/12/2021	28/11/2022	3.80%	2,787,791.09	290.24	6,675.42	2,794,466.51	0.362%
Intesa Sanpaolo Bank	06/01/2021	06/01/2022	2.60%	5,000,000.00	356.16	128,219.18	5,128,219.18	0.665%
Intesa Sanpaolo Bank	15/01/2021	06/01/2022	2.50%	2,000,000.00	136.99	48,082.19	2,048,082.19	0.265%
Intesa Sanpaolo Bank	23/04/2021	31/03/2022	2.25%	7,000,000.00	431.51	109,171.23	7,109,171.23	0.921%
Intesa Sanpaolo Bank	08/06/2021	28/04/2022	2.50%	6,500,000.00	445.21	92,157.53	6,592,157.53	0.854%
Intesa Sanpaolo Bank	08/06/2021	04/05/2022	2.50%	6,500,000.00	445.21	92,157.53	6,592,157.53	0.854%
Intesa Sanpaolo Bank	14/06/2021	20/05/2022	2.45%	3,088,962.74	207.34	41,675.61	3,130,638.35	0.406%
Intesa Sanpaolo Bank	16/06/2021	16/06/2022	2.50%	4,119,272.32	282.14	56,146.25	4,175,418.57	0.541%
Intesa Sanpaolo Bank	18/06/2021	16/06/2022	2.50%	3,089,454.25	211.61	41,686.47	3,131,140.72	0.406%
Intesa Sanpaolo Bank	05/07/2021	28/06/2022	2.60%	3,085,265.75	219.77	39,559.02	3,124,824.77	0.405%
Intesa Sanpaolo Bank	06/07/2021	28/06/2022	2.60%	3,000,000.00	213.70	38,252.05	3,038,252.05	0.394%
Intesa Sanpaolo Bank	13/07/2021	08/07/2022	2.60%	4,000,000.00	284.93	49,008.22	4,049,008.22	0.525%
Intesa Sanpaolo Bank	14/07/2021	14/07/2022	2.60%	4,115,682.19	293.17	50,132.39	4,165,814.58	0.540%
Intesa Sanpaolo Bank	22/07/2021	20/07/2022	2.60%	4,116,054.79	293.20	47,791.34	4,163,846.13	0.540%
Intesa Sanpaolo Bank	27/07/2021	20/07/2022	2.60%	4,117,698.63	293.32	46,343.85	4,164,042.48	0.540%

BT Fix – Raport anual 2021

Intesa Sanpaolo Bank	29/07/2021	28/07/2022	2.60%	3,085,093.15	219.76	34,282.57	3,119,375.72	0.404%
Intesa Sanpaolo Bank	11/08/2021	28/07/2022	2.60%	1,062,452.08	75.68	10,822.46	1,073,274.54	0.139%
Intesa Sanpaolo Bank	18/08/2021	18/08/2022	2.75%	8,000,000.00	602.74	81,972.60	8,081,972.60	1.047%
Intesa Sanpaolo Bank	17/09/2021	15/09/2022	2.90%	5,137,123.29	408.16	43,264.43	5,180,387.72	0.671%
Intesa Sanpaolo Bank	14/10/2021	29/09/2022	3.50%	7,810,288.72	748.93	59,165.61	7,869,454.33	1.020%
Intesa Sanpaolo Bank	11/11/2021	21/10/2022	4.10%	9,003,649.32	1,011.37	51,579.81	9,055,229.13	1.173%
Intesa Sanpaolo Bank	16/11/2021	10/11/2022	4.10%	9,000,000.00	1,010.96	46,504.11	9,046,504.11	1.172%
Intesa Sanpaolo Bank	23/12/2021	16/12/2022	4.25%	6,162,739.73	717.58	6,458.21	6,169,197.94	0.799%
Intesa Sanpaolo Bank	27/12/2021	06/06/2022	4.15%	7,000,000.00	795.89	3,979.45	7,003,979.45	0.908%
Intesa Sanpaolo Bank	28/12/2021	22/12/2022	4.30%	7,000,000.00	824.66	3,298.63	7,003,298.63	0.908%
Intesa Sanpaolo Bank	29/12/2021	29/12/2022	4.30%	8,218,794.52	968.24	2,904.72	8,221,699.24	1.065%
Intesa Sanpaolo Bank	30/12/2021	28/07/2022	4.15%	5,137,500.00	584.13	1,168.25	5,138,668.25	0.666%
Patria Bank	12/01/2021	10/01/2022	2.27%	4,000,000.00	248.77	88,063.56	4,088,063.56	0.530%
Patria Bank	20/01/2021	20/01/2022	2.00%	5,000,000.00	273.97	94,794.52	5,094,794.52	0.660%
Patria Bank	26/02/2021	25/02/2022	2.00%	3,500,000.00	191.78	59,260.27	3,559,260.27	0.461%
Patria Bank	26/02/2021	25/02/2022	2.00%	3,500,000.00	191.78	59,260.27	3,559,260.27	0.461%
Patria Bank	04/06/2021	12/04/2022	2.35%	6,000,000.00	386.30	81,509.59	6,081,509.59	0.788%
Patria Bank	04/06/2021	18/04/2022	2.35%	3,197,018.61	205.84	43,431.28	3,240,449.89	0.420%
Patria Bank	08/06/2021	18/04/2022	2.35%	2,163,571.32	139.30	28,834.77	2,192,406.09	0.284%
Patria Bank	07/07/2021	04/07/2022	2.50%	6,000,000.00	410.96	73,150.68	6,073,150.68	0.787%
Patria Bank	16/07/2021	14/07/2022	2.60%	4,113,596.71	293.02	49,520.94	4,163,117.65	0.540%
Patria Bank	10/08/2021	09/08/2022	2.60%	1,618,007.53	115.26	16,596.77	1,634,604.30	0.212%
Patria Bank	23/08/2021	22/08/2022	2.85%	7,000,000.00	546.58	71,601.37	7,071,601.37	0.916%
Patria Bank	20/09/2021	20/09/2022	2.90%	6,000,000.00	476.71	49,101.37	6,049,101.37	0.784%
Patria Bank	22/09/2021	20/09/2022	2.90%	2,184,086.39	173.53	17,526.55	2,201,612.94	0.285%
Patria Bank	14/10/2021	11/10/2022	3.70%	4,000,000.00	405.48	32,032.88	4,032,032.88	0.523%
Patria Bank	22/10/2021	17/10/2022	3.75%	2,202,598.81	226.29	16,066.90	2,218,665.71	0.288%
Patria Bank	11/11/2021	17/10/2022	3.95%	3,598,125.78	389.39	19,858.70	3,617,984.48	0.469%
Patria Bank	06/12/2021	04/11/2022	4.20%	5,000,000.00	575.34	14,958.90	5,014,958.90	0.650%
Patria Bank	22/12/2021	31/10/2022	4.20%	5,126,794.52	589.93	5,899.33	5,132,693.85	0.665%
ProCredit Bank	05/01/2021	04/01/2022	2.90%	3,000,000.00	238.36	86,046.58	3,086,046.58	0.400%
ProCredit Bank	18/05/2021	06/04/2022	2.50%	4,254,519.45	291.41	66,440.44	4,320,959.89	0.560%
ProCredit Bank	09/09/2021	09/09/2022	2.90%	8,000,000.00	635.62	72,460.27	8,072,460.27	1.046%
ProCredit Bank	23/11/2021	04/11/2022	4.40%	4,114,728.77	496.02	19,344.86	4,134,073.63	0.536%
ProCredit Bank	15/12/2021	12/12/2022	4.40%	4,273,805.91	515.20	8,758.37	4,282,564.28	0.555%
ProCredit Bank	21/12/2021	12/12/2022	4.40%	5,144,205.48	620.12	6,821.36	5,151,026.84	0.668%
ProCredit Bank	28/12/2021	22/12/2022	4.50%	5,145,000.00	634.32	2,537.26	5,147,537.26	0.667%
Vista Bank	05/01/2021	04/01/2022	3.20%	5,000,000.00	444.44	160,444.44	5,160,444.44	0.669%
Vista Bank	12/01/2021	12/01/2022	3.15%	4,000,000.00	350.00	123,900.00	4,123,900.00	0.534%
Vista Bank	04/03/2021	03/03/2022	2.70%	3,097,125.00	232.28	70,382.17	3,167,507.17	0.410%

BT Fix – Raport anual 2021

Vista Bank	10/03/2021	03/03/2022	2.70%	4,065,983.33	304.95	90,569.78	4,156,553.11	0.539%
Vista Bank	16/03/2021	09/03/2022	2.50%	2,067,216.67	143.56	41,775.00	2,108,991.67	0.273%
Vista Bank	08/06/2021	26/05/2022	2.35%	1,551,425.00	101.27	20,963.63	1,572,388.63	0.204%
Vista Bank	06/08/2021	04/08/2022	2.40%	1,551,708.33	103.45	15,310.19	1,567,018.52	0.203%
Vista Bank	26/08/2021	26/08/2022	2.85%	4,145,400.00	328.18	42,006.72	4,187,406.72	0.543%
Vista Bank	31/08/2021	26/08/2022	2.85%	4,144,400.00	328.10	40,356.10	4,184,756.10	0.542%
Vista Bank	06/09/2021	05/09/2022	2.85%	3,420,120.00	270.76	31,678.86	3,451,798.86	0.447%
Vista Bank	09/09/2021	05/09/2022	2.85%	4,137,888.89	327.58	37,344.45	4,175,233.34	0.541%
Vista Bank	24/09/2021	23/09/2022	2.85%	3,103,133.33	245.66	24,320.81	3,127,454.14	0.405%
Vista Bank	08/10/2021	23/09/2022	3.40%	4,130,626.63	390.11	33,159.75	4,163,786.38	0.540%
Vista Bank	15/11/2021	22/07/2022	3.75%	4,128,241.69	430.03	20,211.18	4,148,452.87	0.538%
Vista Bank	13/12/2021	26/05/2022	3.70%	3,096,266.67	318.23	6,046.32	3,102,312.99	0.402%
Total							634,720,729.18	82.247%

**XI. INSTRUMENTE FINANCIARE DERIVATE TRANZACTIONATE PE O PIATA REGLEMENTATA**

**XII. INSTRUMENTE FINANCIARE DERIVATE NEGOCIATE IN AFARA PIETELOR REGLEMENTATE**

**XIII. INSTRUMENTE ALE PIETEI MONETARE ALTELE DECAT CELE TRANZACTIONATE PE O PIATA REGLEMENTATA CONFORM ART.82 LIT.G) DIN O.U.G. NR.32/2012**

**XIV. TITLURI DE PARTICIPARE LA OPCVM/AOPC**

**XV. DIVIDENDE SAU ALTE DREPTURI DE PRIMIT**

Obs.

A. Incepand cu 17.04.2017, evaluarea instrumentelor cu venit fix aflate în portofoliu este efectuata prin metoda bazată pe utilizarea cotațiilor relevante de piață de tip MID,

în situația existenței unor repere de preț compozit relevante publicate de furnizorul de cotații Bloomberg.

B. Expunerea, după caz, în funcție de tipul instrumentului financiar, tabelul în care se încadrează, pe emitent/emisiune/capital social, inclusiv în cazul instrumentelor cu venit fix (de exemplu obligațiuni) se calculează pe

total instrument financiar (cod ISIN).

**Fondul deschis de investitii BT Fix: Situația valorii unitare a activului net la 31/12/2021**

Denumire Element	Perioada Curenta	Perioada Corespunzatoare	Diferente
	31.12.2021	Anului Precedent	
	[1]	[2]	[1]-[2]
Valoare Activ Net	771,077,520.62	537,666,423.56	233,411,097.06
Numar Unitati de Fond in Circulatie	68,990,261.7800	49,142,809.0700	19,847,452.7100
Valoare Unitara a Activului Net	11.177	10.941	0.236

**Fondul deschis de investitii BT Fix: Evoluția activului net și a VUAN în ultimii 3 ani**

Denumire Element	An T-1	An T	An T
	31.12.2019	31.12.2020	31.12.2021
Valoare Activ Net	348,266,683.25	537,666,423.56	771,077,520.62
Valoare Unitara a Activului Net	10.637	10.941	11.177

*Fondul deschis de investitii BT Fix este operational din data de 07.11.2016*

Director General Adjunct, Calin Condor

**Situatia pozitiei financiare la 31 decembrie 2021 (standarde IFRS)**

<b>SITUAȚIA POZIȚIEI FINANCIARE</b>	<b>Nota</b>	<b>31 decembrie 2021(RON)</b>	<b>31 decembrie 2020(RON)</b>
Numerar si depozite bancare	3	634.979.244	482.438.493
Active financiare recunoscute la valoarea justa prin contul de profit sau pierdere	4	133.510.307	56.778.089
Alte active financiare		0	0
Total active		768.489.551	539.216.582
Datorii financiare		1.894.311	836.177
Alte datorii nefinanciare		60.028	39.497
Total datorii	5	1.954.338	875.674
Capital social	6	689.902.617	491.428.090
Prime de capital		76.632.595	46.912.818
Total capitaluri proprii		766.535.212	538.340.908
Total datorii si capitaluri proprii		768.489.550	539.216.582

**Director General Adjunct,  
Calin Condor**

**Șef Serviciu Financiar-Contabilitate,  
Vuscan Adrian Radu**

**Situatia contului de profit si pierdere la 31 decembrie 2021 (standarde IFRS)**

<b>SITUAȚIA PROFITULUI SAU PIERDERII ȘI A ALTOR ELEMENTE ALE</b>	<b>Nota</b>	<b>31 decembrie 2021</b>	<b>31 decembrie 2020</b>
<b>REZULTATULUI GLOBAL</b>			
Venituri din dobanzi	7	15.250.545	11.924.710
Castig/(Pierdere) net(a) privind activele financiare detinute în vederea tranzactionarii și evaluate la valoarea justă prin profit sau pierdere	8	-621.246	2.181.103
Alte venituri financiare		0	
Venituri/(Cheltuieli) nete cu pierderi așteptate pentru active financiare		-990.294	-191.773
Total venituri/ cheltuieli financiare		13.639.005	13.914.040
Cheltuieli cu onorariile depozitarului și administratorului	9,13	-3.527.354	-1.806.812
Cheltuieli cu onorariile de intermediere și alte costuri de tranzactionare	9	-671.674	-377.090
Alte cheltuieli generale		-2.408	-3.206
Total cheltuieli		-4.201.436	-2.187.108
Profit/pierdere neta a exercitiului		9.437.569	11.726.932
Profitul/Pierdere global al exercitiului		9.437.569	11.726.932

**Director General Adjunct,  
Calin Condor**

**Șef Serviciu Financiar-Contabilitate,  
Vuscan Adrian Radu**